




ENNEPE-  
RUHR-KREIS

Infoheft in Leichter Sprache



## Park-Erleichterungen

---

Information über Park-Erleichterungen  
für behinderte Menschen

## Information über Park-Erleichterungen für behinderte Menschen

Mit einem **Schwerbehinderten-Ausweis** können Sie eine **Ausnahme-Genehmigung für das Parken** beantragen. Die Ausnahme-Genehmigung heißt **Park-Erleichterung**. Mit Ihrem Schwerbehinderten-Ausweis können Sie **2 verschiedene** Park-Ausweise beantragen:



### Blauer Park-Ausweis

Das ist ein **europäischer Park-Ausweis**

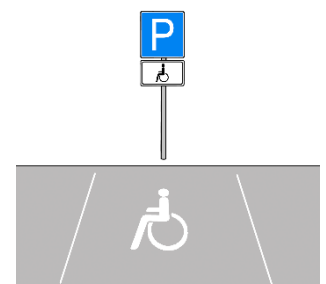
#### Wer kann den Ausweis beantragen?

- Außergewöhnlich Geh-Behinderte.  
Mit Merk-Zeichen **aG** im Schwerbehinderten-Ausweis.
- Blinde.  
Mit Merk-Zeichen **BL** im Schwerbehinderten-Ausweis.
- Oder Schwerbehinderte mit fehlenden Armen oder Beinen.



#### Was ist mit dem Ausweis erlaubt?

- Parken auf Park-Plätzen mit dem **Schild Rollstuhl-Fahrer**.
- Bis zu **drei Stunden** Parken an Stellen, an denen **eingeschränktes Halte-Verbot** ist. Bitte auf der **Park-Scheibe** die Ankunft-Zeit einstellen.
- Die zugelassene **Park-Dauer** darf im **Bereich des eingeschränkten Halte-Verbots überschritten** werden. Das Parken muss dort zugelassen sein. Das steht auf einem Schild. Bitte auf der **Park-Scheibe** die Ankunft-Zeit einstellen.



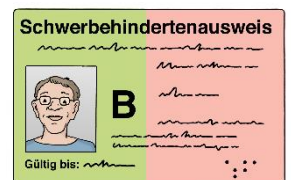
- Manche Stellen haben ein Schild mit **Park-Platz oder Parken auf Geh-Wegen**.  
Dort dürfen Sie die Park-Dauer auch überschreiten.
- Parken in **Fußgänger-Zonen**.  
Zu den Zeiten wo Beladen oder Entladen erlaubt ist.  
Das steht auf einem Schild.
- Parken an **Parkschein-Automaten ist kostenlos**.  
Sie dürfen so lange Parken wie sie möchten.
- Parken auf **Park-Plätzen für Bewohner** bis zu 3 Stunden.  
Bitte auf der **Park-Scheibe** die Ankunft-Zeit einstellen.
- Parken in **verkehrs-beruhigten** Bereichen.  
Sie dürfen den durch-gehenden Verkehr **nicht behindern**.  
Aber nur, wenn in naher Umgebung keine andere Park-Möglichkeit ist.  
Die erlaubte Park-Zeit beträgt dann 24 Stunden.  
Außer, es steht ein anderes Schild mit Informationen dort.



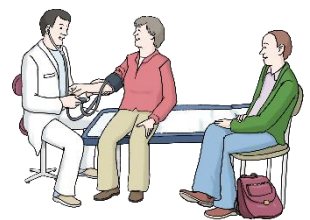
## Orangener Park-Ausweis

### Wer kann den Ausweis beantragen?

- Schwerbehinderte mit dem Merkzeichen **G** und **B** und einem **Grad der Behinderung von mindestens 70**.  
Bei Funktions-Störungen an den Beinen und der Lenden-Wirbelsäule.  
Wenn Sie dabei beim Gehen eingeschränkt sind.  
Und wenn Sie Funktions-Störungen des Herzens oder der Atmungs-Organen haben.



- Schwerbehinderte, die an Morbus Crohn oder Colitis ulcerosa erkrankt sind.  
Das ist eine Erkrankung im Darm.  
Sie müssen dazu einen **Grad der Behinderung von mindestens 60** haben.
- Schwerbehinderte mit künstlichem Darm-Ausgang oder künstlicher Harn-Ableitung.  
Sie müssen dazu einen **Grad der Behinderung von mindestens 70** haben.
- Schwerbehinderte, die eine ähnliche Erkrankung haben, wie oben genannt.  
Das muss von einem Versorgungs-Arzt festgestellt sein.



Diese **Park-Erleichterung gilt in ganz Deutschland.**

Sie haben **nicht** das Merk-Zeichen B.

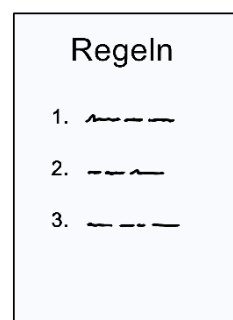
Dann kann nur die **Park-Erleichterung für Nordrhein-Westfalen** erteilt werden.

Das steht in einer **Anordnung des Verkehrs-Ministeriums Nordrhein-Westfalen.**

Die Anordnung ist vom 30.11.2015.

Die Anordnung heisst:

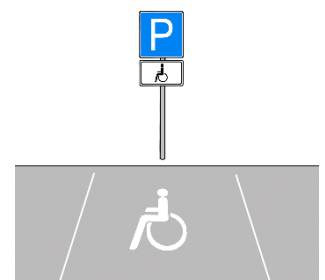
Erlass III B3 - 78-12/6.



### Was ist damit erlaubt?

Sie dürfen an allen Stellen Parken,  
wo mit dem **blauen** Park-Ausweis geparkt werden darf.

Ist auf einem Park-Platz ein **Schild mit einem Rollstuhl-Fahrer**, dürfen Sie dort **nicht** parken.



## Wer erteilt die Ausnahme-Genehmigung?

Wenn Sie eine Park-Erleichterung beantragen möchten, wenden Sie sich bitte an Ihre **Stadt-Verwaltung**.

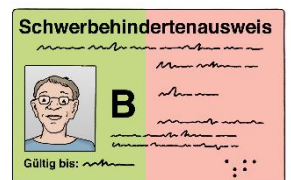
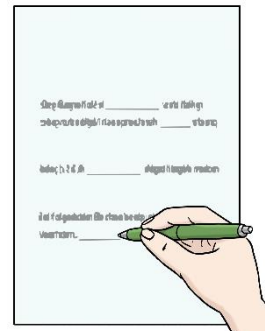
Wenn Sie in der Stadt **Breckerfeld** wohnen, rufen Sie diese Telefon-Nummer an:

**0 23 36 44 41 13 8.**



## 3. Welche Unterlagen werden für die Erteilung der Park-Ausweis benötigt?


- **Antrags-Formular**
- **Schwerbehinderten-Ausweis** oder
- **Bescheinigung** der Abteilung Soziales, das bei Ihnen die Voraussetzungen für eine Park-Erleichterung bestehen.
- **Personal-Ausweis** oder **Reise-Pass**.



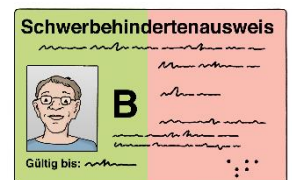
Sie möchten Ihren Park-Ausweis **verlängern**.

Dann benötigen wir Ihren **abgelaufenen Park-Ausweis**.

## Das sollten Sie noch wissen



- Die Ausnahme-Genehmigung gilt so lange, wie Ihr Schwerbehinderten-Ausweis gültig ist. Längstens **5 Jahre**.
- Die Erteilung des Park-Ausweises ist **gebühren-frei**.
- Der Park-Ausweis muss **gut sichtbar** hinter der Windschutz-Scheibe Ihres Fahrzeugs angebracht werden.



- Park-Erleichterungen dürfen nicht nur von der schwerbehinderten Person selbst genutzt werden.
- Personen, die den Ausweis-Inhaber oder die Ausweis-Inhaberin fahren, dürfen dann den Park-Ausweis benutzen.
- Sie müssen für einen schwerbehinderten etwas erledigen. Dann dürfen Sie den Park-Ausweis **nicht** benutzen.



Die Bilder sind von © Stefan Albers, Atelier Fleetinsel, Lebenshilfe Bremen 2013.  
© Übersetzt und geprüft Lebenshilfe Hattingen e.V.



## **Ennepe-Ruhr-Kreis**

Hilfen für Menschen mit Behinderungen

Schwanenmarkt 5-7

58452 Witten

02302 92 2201

[www.en-kreis.de](http://www.en-kreis.de)



**ENNEPE-  
RUHR-KREIS**