

Wahlbuch  
Europawahl  
26.05.2019  
Ennepe-Ruhr-Kreis  
Herausgegeben am 27.05.2019

# Inhaltsverzeichnis

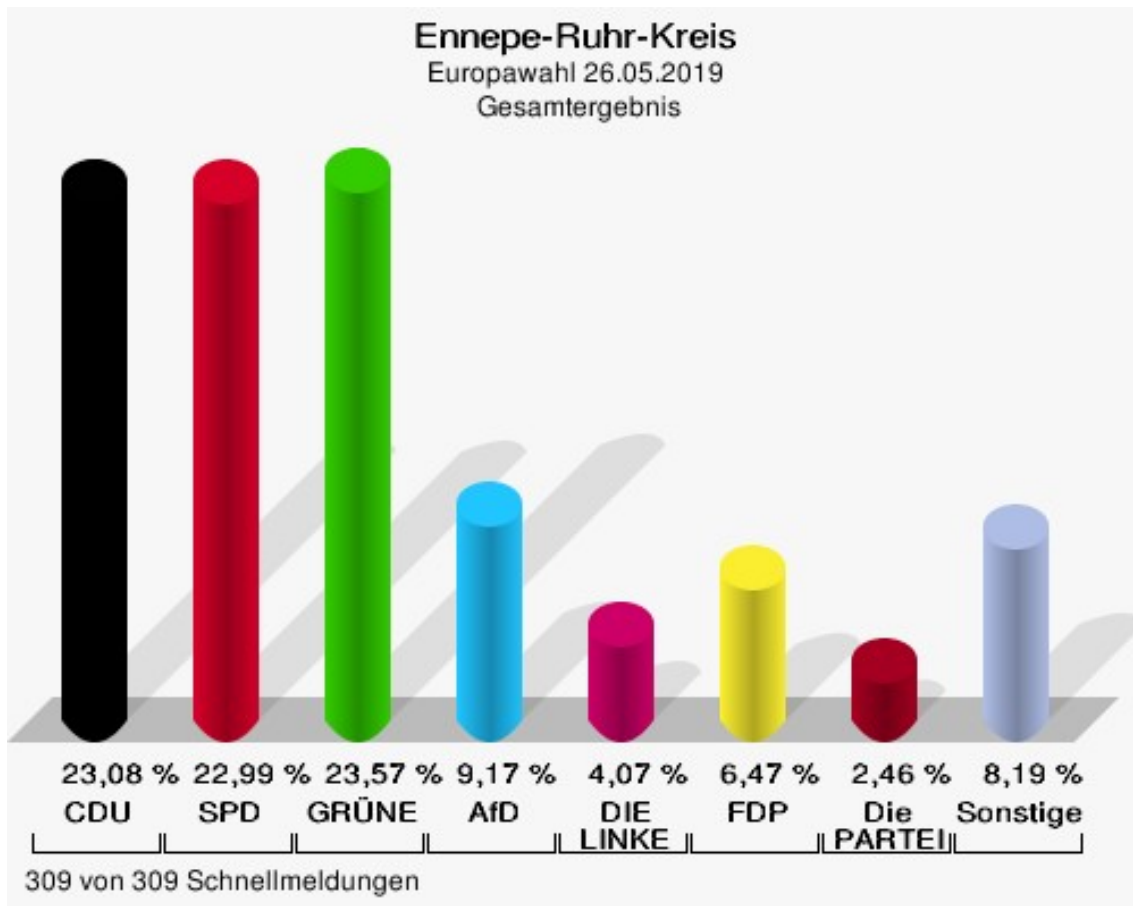
Europawahl	1
Ennepe-Ruhr-Kreis	1
Gemeinden	7
Hansestadt Breckerfeld	7
Stadt Ennepetal	13
Stadt Gevelsberg	19
Stadt Hattingen	25
Stadt Herdecke	31
Stadt Schwelm	38
Stadt Sprockhövel	44
Stadt Wetter (Ruhr)	50
Stadt Witten	56
Übersicht Gemeinden	62

# Europawahl

## Ennepe-Ruhr-Kreis

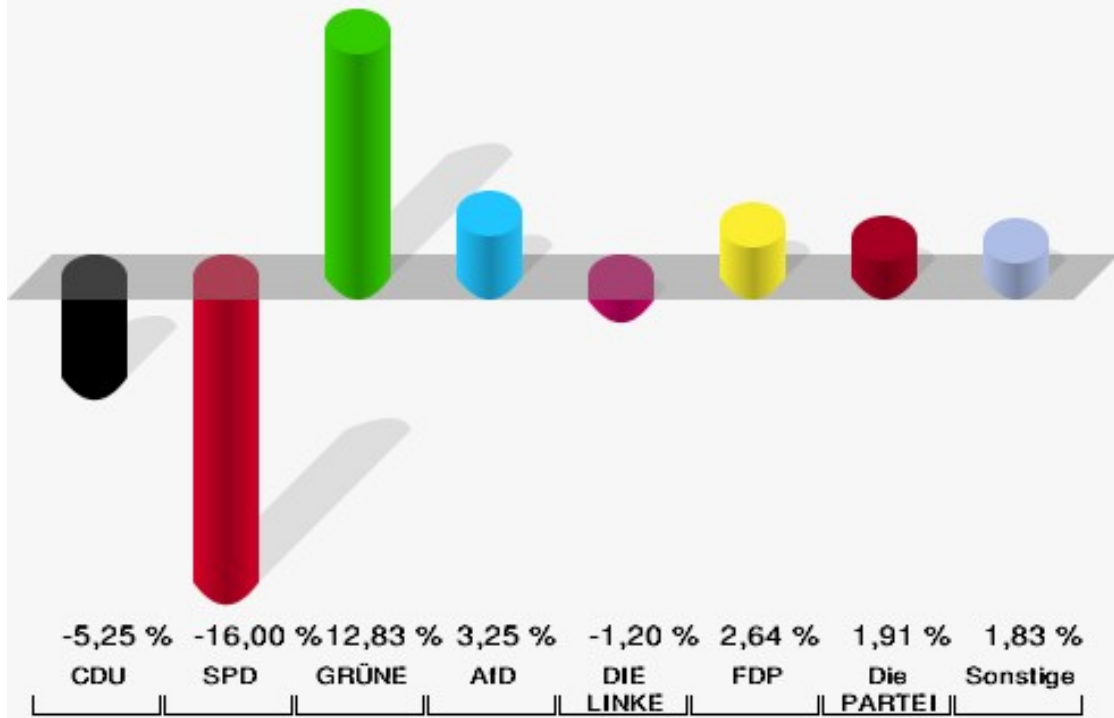
	Anzahl	Prozent
Wahlberechtigte	251.943	
Wähler/innen	156.333	62,05 %
ungültige Stimmen	1.219	0,78 %
gültige Stimmen	155.114	99,22 %
CDU	35.800	23,08 %
SPD	35.666	22,99 %
GRÜNE	36.561	23,57 %
AfD	14.231	9,17 %
DIE LINKE	6.316	4,07 %
FDP	10.042	6,47 %
PIRATEN	1.530	0,99 %
Tierschutzpartei	2.831	1,83 %
NPD	249	0,16 %
Die PARTEI	3.819	2,46 %
FAMILIE	1.058	0,68 %
FREIE WÄHLER	832	0,54 %
Volksabstimmung	183	0,12 %
ÖDP	714	0,46 %
DKP	78	0,05 %
MLPD	134	0,09 %
BP	91	0,06 %
SGP	13	0,01 %
TIERSCHUTZ hier!	353	0,23 %
Tierschutzallianz	212	0,14 %
Bündnis C	245	0,16 %
BIG	411	0,26 %
BGE	124	0,08 %
DIE DIREKTE!	104	0,07 %
Demokratie in Europa - DiEM25	417	0,27 %
III. Weg	36	0,02 %
Die Grauen	339	0,22 %
DIE RECHTE	79	0,05 %
DIE VIOLETTEN	121	0,08 %
LIEBE	145	0,09 %
DIE FRAUEN	187	0,12 %
Graue Panther	328	0,21 %
LKR - Bernd Lucke und die Liberal-Konservativen Reformer	96	0,06 %

	Anzahl	Prozent
MENSCHLICHE WELT	94	0,06 %
NL	79	0,05 %
ÖkoLinX	127	0,08 %
Die Humanisten	210	0,14 %
PARTEI FÜR DIE TIERE	358	0,23 %
Gesundheitsforschung	201	0,13 %
Volt	700	0,45 %



# Ennepe-Ruhr-Kreis

Europawahl 2019 - Europawahl 2014  
Gewinne und Verluste Gesamtergebnis



309 von 309 Schnellmeldungen

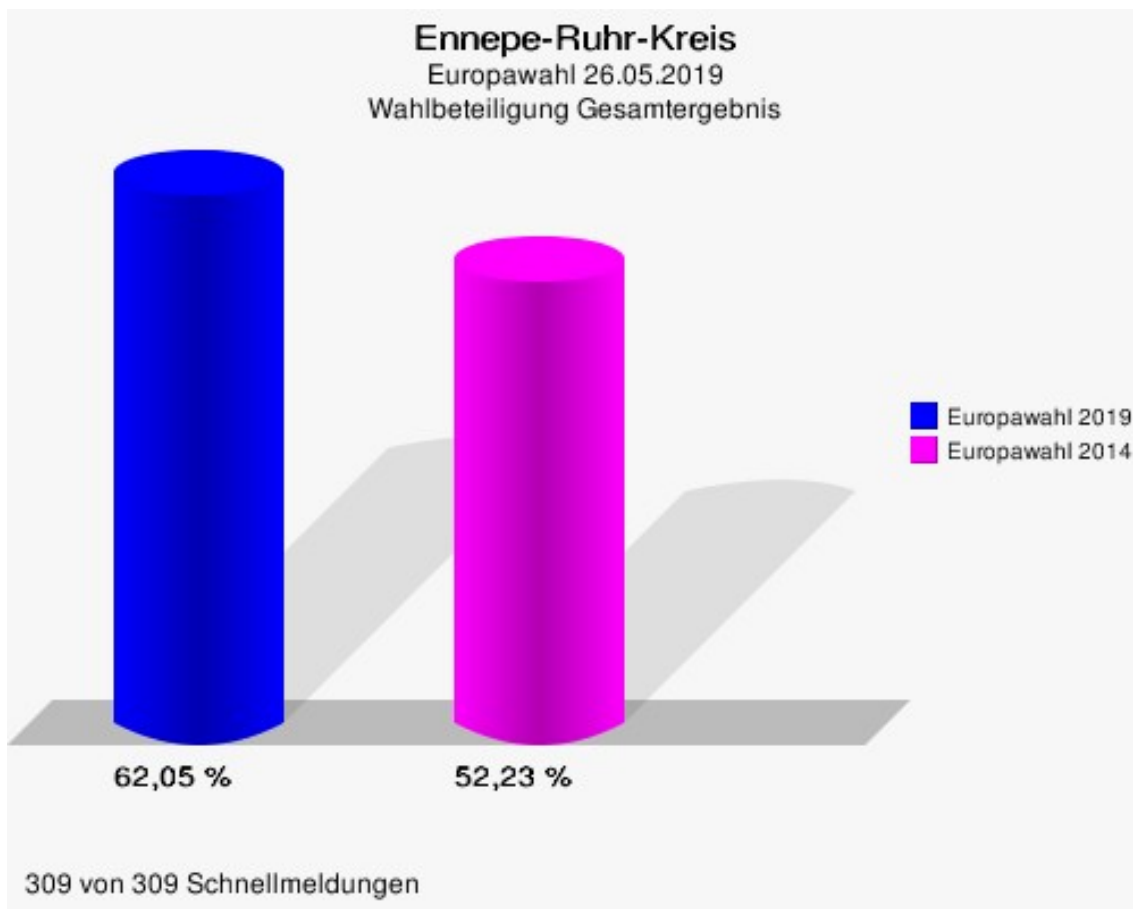
Ennepe-Ruhr-Kreis  
Europawahl 26.05.2019  
Gewinne und Verluste Gesamtergebnis

	Europawahl 26.05.2019		Europawahl 25.05.2014	
			Ergebnis	Gewinne und Verluste
Wahlberechtigte	251.943		256.497	-4.554
Wähler	156.333		133.962	+22.371
	62,05 %		52,23 %	+9,82 %
gültige Stimmen	155.114		132.248	+22.866
	99,22 %		98,72 %	+0,50 %
CDU	35.800		37.469	-1.669
	23,08 %		28,33 %	-5,25 %
SPD	35.666		51.567	-15.901
	22,99 %		38,99 %	-16,00 %
GRÜNE	36.561		14.202	+22.359
	23,57 %		10,74 %	+12,83 %
AfD	14.231		7.832	+6.399
	9,17 %		5,92 %	+3,25 %
DIE LINKE	6.316		6.966	-650
	4,07 %		5,27 %	-1,20 %
FDP	10.042		5.068	+4.974
	6,47 %		3,83 %	+2,64 %
PIRATEN	1.530		1.857	-327
	0,99 %		1,40 %	-0,41 %
Tierschutzpartei	2.831		1.908	+923
	1,83 %		1,44 %	+0,39 %
NPD	249		707	-458
	0,16 %		0,53 %	-0,37 %
Die PARTEI	3.819		725	+3.094
	2,46 %		0,55 %	+1,91 %
FAMILIE	1.058		616	+442
	0,68 %		0,47 %	+0,21 %
FREIE WÄHLER	832		561	+271
	0,54 %		0,42 %	+0,12 %
Volksabstimmung	183		300	-117
	0,12 %		0,23 %	-0,11 %
ÖDP	714		294	+420
	0,46 %		0,22 %	+0,24 %
DKP	78		96	-18
	0,05 %		0,07 %	-0,02 %
MLPD	134		154	-20

	Europawahl 26.05.2019	Europawahl 25.05.2014	
		Ergebnis	Gewinne und Verluste
	0,09 %	0,12 %	-0,03 %
BP	91	40	+51
	0,06 %	0,03 %	+0,03 %
SGP	13	0	+13
	0,01 %	0,00 %	+0,01 %
TIERSCHUTZ hier!	353	0	+353
	0,23 %	0,00 %	+0,23 %
Tierschutzallianz	212	0	+212
	0,14 %	0,00 %	+0,14 %
Bündnis C	245	0	+245
	0,16 %	0,00 %	+0,16 %
BIG	411	0	+411
	0,26 %	0,00 %	+0,26 %
BGE	124	0	+124
	0,08 %	0,00 %	+0,08 %
DIE DIREKTE!	104	0	+104
	0,07 %	0,00 %	+0,07 %
Demokratie in Europa - DiEM25	417	0	+417
	0,27 %	0,00 %	+0,27 %
III. Weg	36	0	+36
	0,02 %	0,00 %	+0,02 %
Die Grauen	339	0	+339
	0,22 %	0,00 %	+0,22 %
DIE RECHTE	79	0	+79
	0,05 %	0,00 %	+0,05 %
DIE VIOLETTEN	121	0	+121
	0,08 %	0,00 %	+0,08 %
LIEBE	145	0	+145
	0,09 %	0,00 %	+0,09 %
DIE FRAUEN	187	0	+187
	0,12 %	0,00 %	+0,12 %
Graue Panther	328	0	+328
	0,21 %	0,00 %	+0,21 %
LKR - Bernd Lucke und die Liberal-Konservativen Reformer	96	0	+96
	0,06 %	0,00 %	+0,06 %
MENSCHLICHE WELT	94	0	+94
	0,06 %	0,00 %	+0,06 %
NL	79	0	+79

	Europawahl 26.05.2019	Europawahl 25.05.2014	
		Ergebnis	Gewinne und Verluste
	0,05 %	0,00 %	+0,05 %
ÖkoLinX	127	0	+127
	0,08 %	0,00 %	+0,08 %
Die Humanisten	210	0	+210
	0,14 %	0,00 %	+0,14 %
PARTEI FÜR DIE TIERE	358	0	+358
	0,23 %	0,00 %	+0,23 %
Gesundheitsforschung	201	0	+201
	0,13 %	0,00 %	+0,13 %
Volt	700	0	+700
	0,45 %	0,00 %	+0,45 %
Sonstige	0	1.886	-1.886
	0,00 %	1,43 %	-1,43 %

Europawahl 25.05.2014: Sonstige = REP, PBC, CM, AUF, PSG, BüSo, PRO NRW

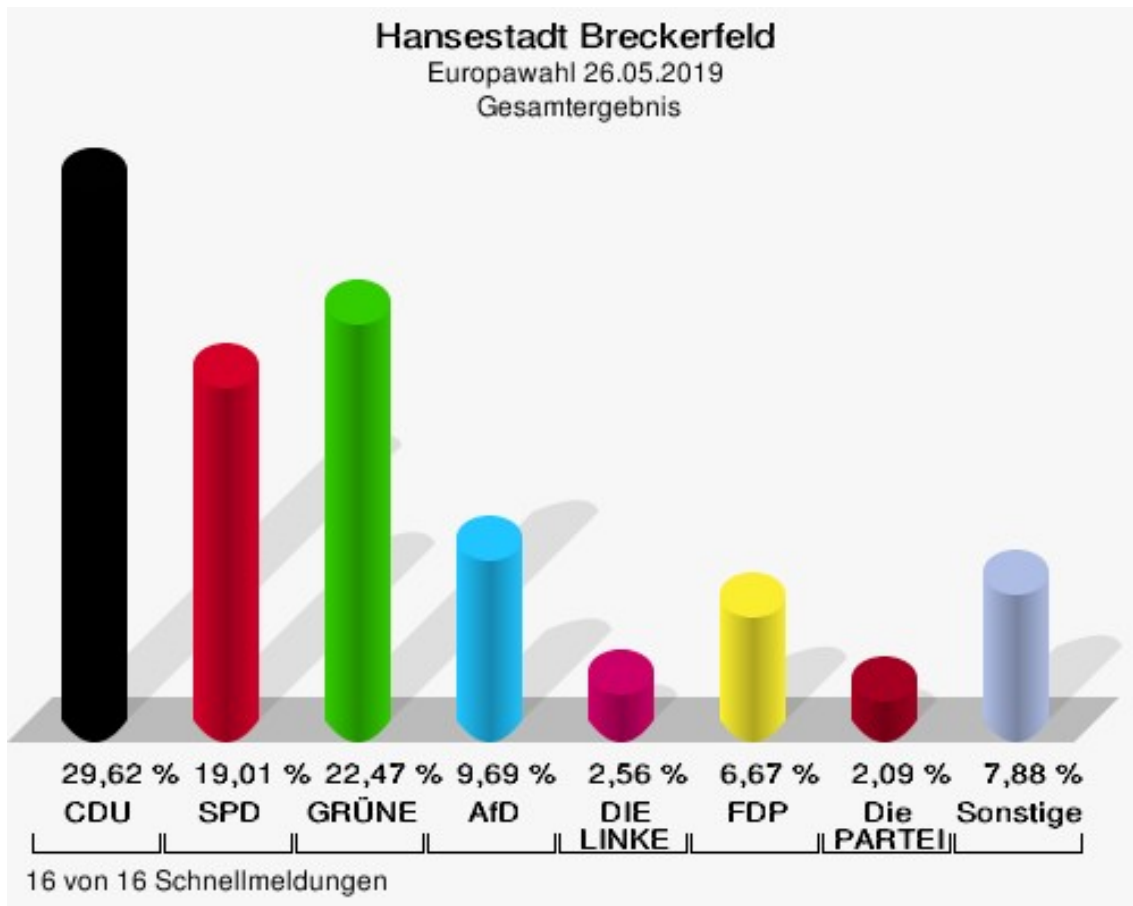




## Gemeinden Hansestadt Breckerfeld

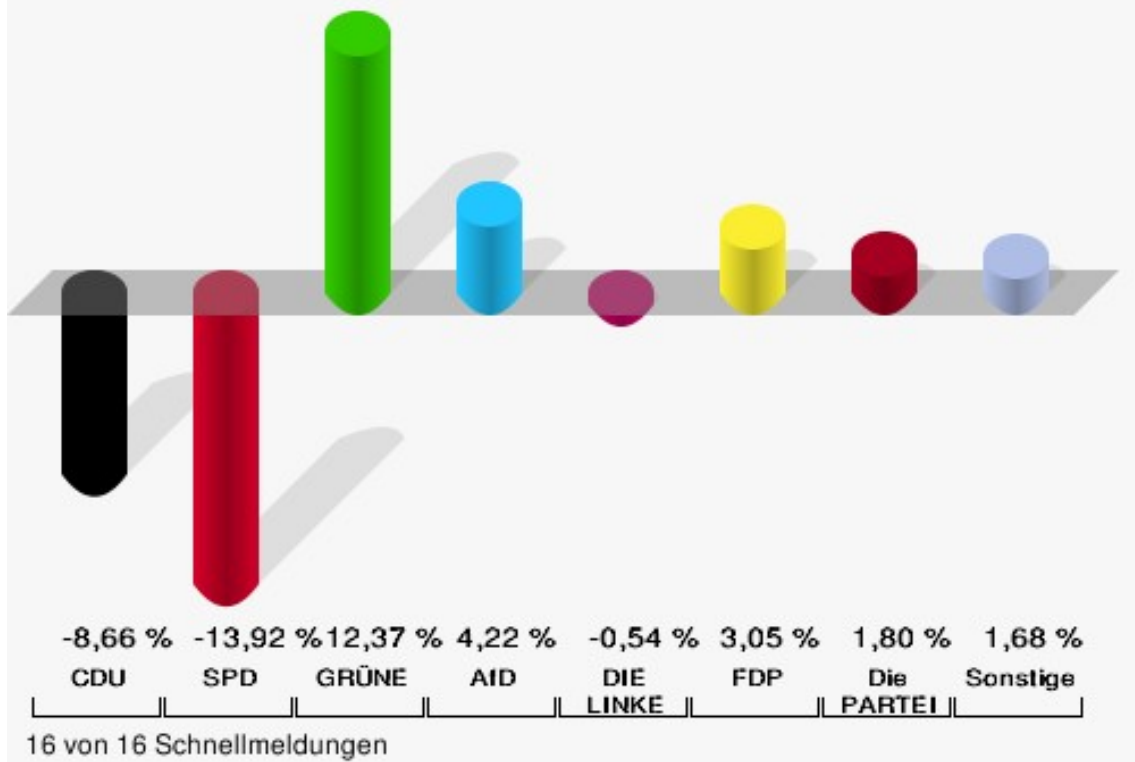
	Anzahl	Prozent
Wahlberechtigte	7.107	
Wähler/innen	4.634	65,20 %
ungültige Stimmen	32	0,69 %
gültige Stimmen	4.602	99,31 %
CDU	1.363	29,62 %
SPD	875	19,01 %
GRÜNE	1.034	22,47 %
AfD	446	9,69 %
DIE LINKE	118	2,56 %
FDP	307	6,67 %
PIRATEN	20	0,43 %
Tierschutzpartei	69	1,50 %
NPD	8	0,17 %
Die PARTEI	96	2,09 %
FAMILIE	42	0,91 %
FREIE WÄHLER	25	0,54 %
Volksabstimmung	8	0,17 %
ÖDP	23	0,50 %
DKP	1	0,02 %
MLPD	3	0,07 %
BP	6	0,13 %
SGP	0	0,00 %
TIERSCHUTZ hier!	8	0,17 %
Tierschutzallianz	4	0,09 %
Bündnis C	35	0,76 %
BIG	0	0,00 %
BGE	0	0,00 %
DIE DIREKTE!	5	0,11 %
Demokratie in Europa - DiEM25	12	0,26 %
III. Weg	3	0,07 %
Die Grauen	14	0,30 %
DIE RECHTE	1	0,02 %
DIE VIOLETTEN	5	0,11 %
LIEBE	3	0,07 %
DIE FRAUEN	12	0,26 %
Graue Panther	12	0,26 %
LKR - Bernd Lucke und die Liberal-Konservativen Reformer	4	0,09 %

	Anzahl	Prozent
MENSCHLICHE WELT	0	0,00 %
NL	1	0,02 %
ÖkoLinX	1	0,02 %
Die Humanisten	4	0,09 %
PARTEI FÜR DIE TIERE	12	0,26 %
Gesundheitsforschung	5	0,11 %
Volt	17	0,37 %



# Hansestadt Breckerfeld

Europawahl 2019 - Europawahl 2014  
Gewinne und Verluste Gesamtergebnis



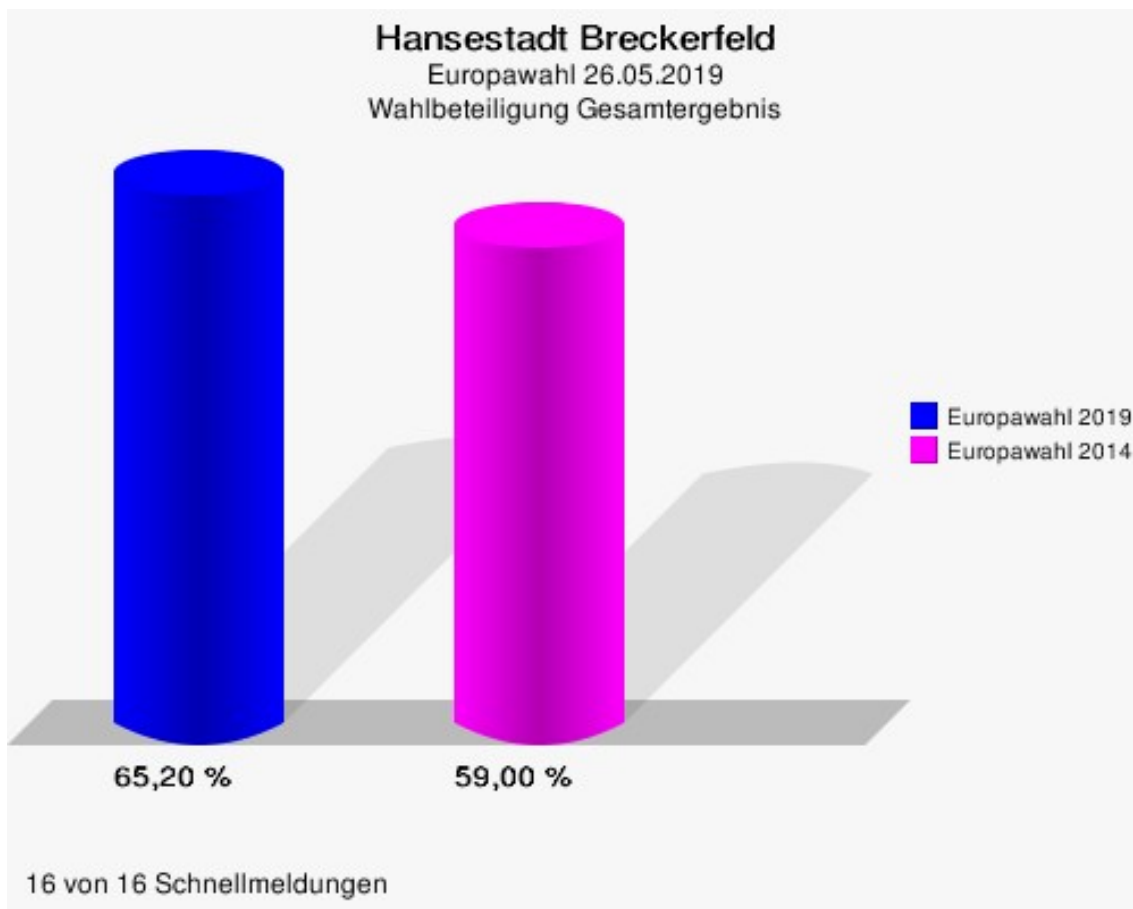
Hansestadt Breckerfeld  
Europawahl 26.05.2019  
Gewinne und Verluste Gesamtergebnis

	Europawahl 26.05.2019		Europawahl 25.05.2014	
			Ergebnis	Gewinne und Verluste
Wahlberechtigte	7.107	7.134	-27	
Wähler	4.634	4.209	+425	
	65,20 %	59,00 %	+6,20 %	
gültige Stimmen	4.602	4.167	+435	
	99,31 %	99,00 %	+0,31 %	
CDU	1.363	1.595	-232	
	29,62 %	38,28 %	-8,66 %	
SPD	875	1.372	-497	
	19,01 %	32,93 %	-13,92 %	
GRÜNE	1.034	421	+613	
	22,47 %	10,10 %	+12,37 %	
AfD	446	228	+218	
	9,69 %	5,47 %	+4,22 %	
DIE LINKE	118	129	-11	
	2,56 %	3,10 %	-0,54 %	
FDP	307	151	+156	
	6,67 %	3,62 %	+3,05 %	
PIRATEN	20	48	-28	
	0,43 %	1,15 %	-0,72 %	
Tierschutzpartei	69	49	+20	
	1,50 %	1,18 %	+0,32 %	
NPD	8	21	-13	
	0,17 %	0,50 %	-0,33 %	
Die PARTEI	96	12	+84	
	2,09 %	0,29 %	+1,80 %	
FAMILIE	42	11	+31	
	0,91 %	0,26 %	+0,65 %	
FREIE WÄHLER	25	47	-22	
	0,54 %	1,13 %	-0,59 %	
Volksabstimmung	8	11	-3	
	0,17 %	0,26 %	-0,09 %	
ÖDP	23	6	+17	
	0,50 %	0,14 %	+0,36 %	
DKP	1	0	+1	
	0,02 %	0,00 %	+0,02 %	
MLPD	3	3	+0	

	Europawahl 26.05.2019	Europawahl 25.05.2014	
		Ergebnis	Gewinne und Verluste
	0,07 %	0,07 %	+0,00 %
BP	6	2	+4
	0,13 %	0,05 %	+0,08 %
SGP	0	0	+0
	0,00 %	0,00 %	+0,00 %
TIERSCHUTZ hier!	8	0	+8
	0,17 %	0,00 %	+0,17 %
Tierschutzallianz	4	0	+4
	0,09 %	0,00 %	+0,09 %
Bündnis C	35	0	+35
	0,76 %	0,00 %	+0,76 %
BIG	0	0	+0
	0,00 %	0,00 %	+0,00 %
BGE	0	0	+0
	0,00 %	0,00 %	+0,00 %
DIE DIREKTE!	5	0	+5
	0,11 %	0,00 %	+0,11 %
Demokratie in Europa - DiEM25	12	0	+12
	0,26 %	0,00 %	+0,26 %
III. Weg	3	0	+3
	0,07 %	0,00 %	+0,07 %
Die Grauen	14	0	+14
	0,30 %	0,00 %	+0,30 %
DIE RECHTE	1	0	+1
	0,02 %	0,00 %	+0,02 %
DIE VIOLETTEN	5	0	+5
	0,11 %	0,00 %	+0,11 %
LIEBE	3	0	+3
	0,07 %	0,00 %	+0,07 %
DIE FRAUEN	12	0	+12
	0,26 %	0,00 %	+0,26 %
Graue Panther	12	0	+12
	0,26 %	0,00 %	+0,26 %
LKR - Bernd Lucke und die Liberal-Konservativen Reformer	4	0	+4
	0,09 %	0,00 %	+0,09 %
MENSCHLICHE WELT	0	0	+0
	0,00 %	0,00 %	+0,00 %
NL	1	0	+1

	Europawahl 26.05.2019	Europawahl 25.05.2014	
		Ergebnis	Gewinne und Verluste
	0,02 %	0,00 %	+0,02 %
ÖkoLinX	1	0	+1
	0,02 %	0,00 %	+0,02 %
Die Humanisten	4	0	+4
	0,09 %	0,00 %	+0,09 %
PARTEI FÜR DIE TIERE	12	0	+12
	0,26 %	0,00 %	+0,26 %
Gesundheitsforschung	5	0	+5
	0,11 %	0,00 %	+0,11 %
Volt	17	0	+17
	0,37 %	0,00 %	+0,37 %
Sonstige	0	61	-61
	0,00 %	1,46 %	-1,46 %

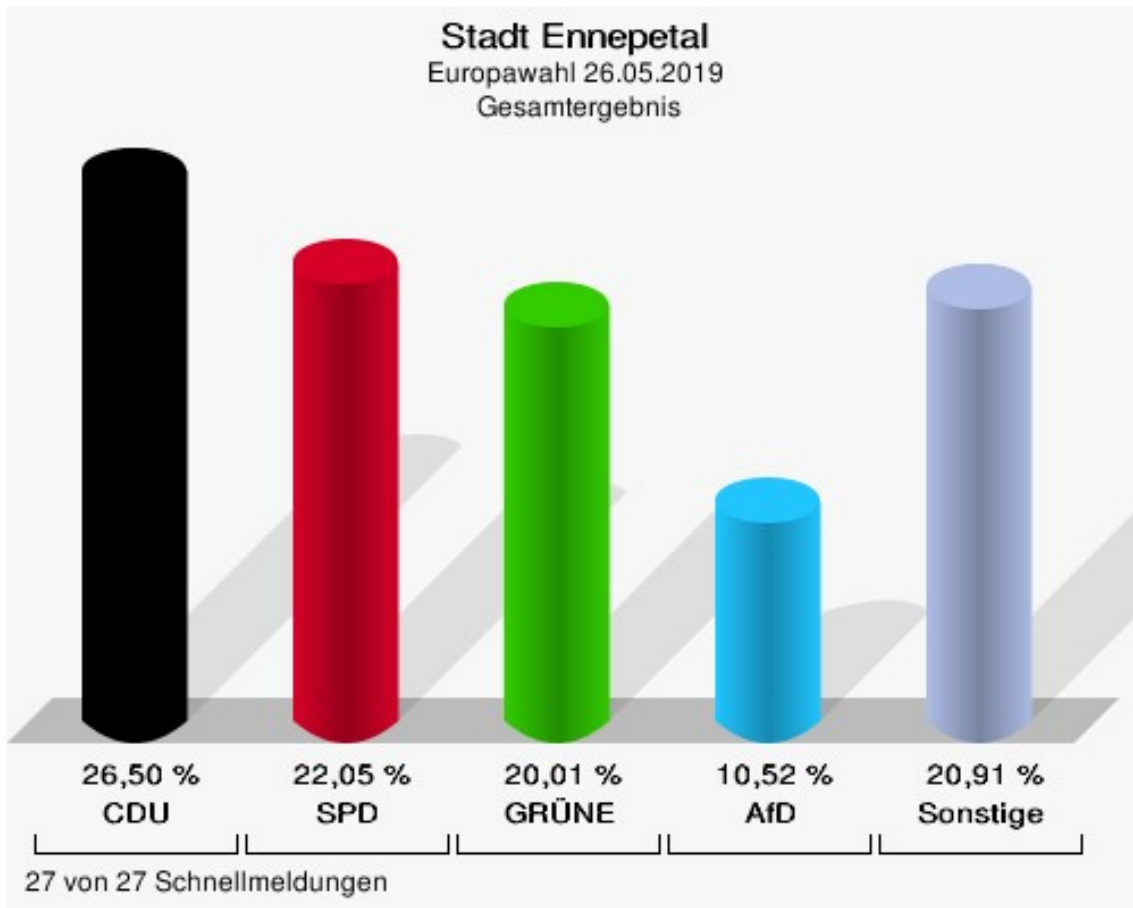
Europawahl 25.05.2014: Sonstige = REP, PBC, CM, AUF, PSG, BüSo, PRO NRW



## Stadt Ennepetal

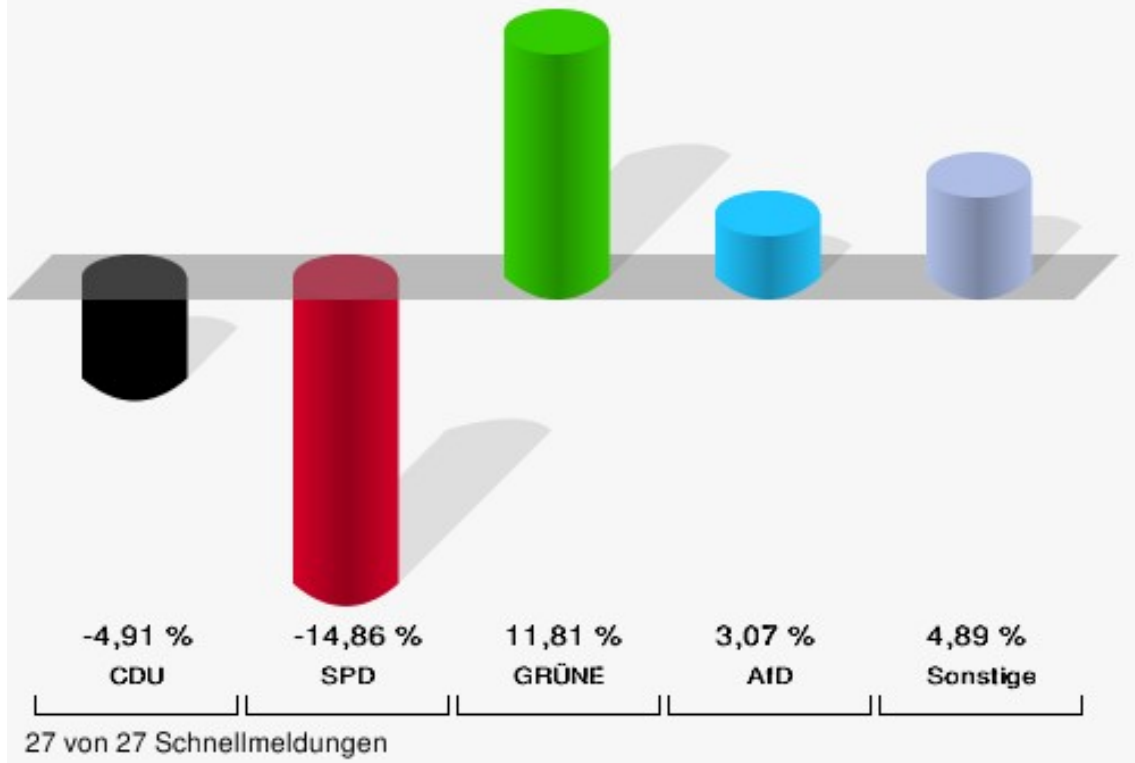
	Anzahl	Prozent
Wahlberechtigte	22.822	
Wähler/innen	13.237	58,00 %
ungültige Stimmen	101	0,76 %
gültige Stimmen	13.136	99,24 %
CDU	3.481	26,50 %
SPD	2.897	22,05 %
GRÜNE	2.628	20,01 %
AfD	1.382	10,52 %
DIE LINKE	511	3,89 %
FDP	915	6,97 %
PIRATEN	75	0,57 %
Tierschutzpartei	254	1,93 %
NPD	21	0,16 %
Die PARTEI	272	2,07 %
FAMILIE	97	0,74 %
FREIE WÄHLER	82	0,62 %
Volksabstimmung	17	0,13 %
ÖDP	70	0,53 %
DKP	0	0,00 %
MLPD	9	0,07 %
BP	13	0,10 %
SGP	0	0,00 %
TIERSCHUTZ hier!	26	0,20 %
Tierschutzallianz	19	0,14 %
Bündnis C	31	0,24 %
BIG	23	0,18 %
BGE	8	0,06 %
DIE DIREKTE!	11	0,08 %
Demokratie in Europa - DiEM25	15	0,11 %
III. Weg	3	0,02 %
Die Grauen	32	0,24 %
DIE RECHTE	7	0,05 %
DIE VIOLETTEN	19	0,14 %
LIEBE	13	0,10 %
DIE FRAUEN	17	0,13 %
Graue Panther	36	0,27 %
LKR - Bernd Lucke und die Liberal-Konservativen Reformer	8	0,06 %
MENSCHLICHE WELT	9	0,07 %

	Anzahl	Prozent
NL	2	0,02 %
ÖkoLinX	4	0,03 %
Die Humanisten	13	0,10 %
PARTEI FÜR DIE TIERE	27	0,21 %
Gesundheitsforschung	16	0,12 %
Volt	73	0,56 %





**Stadt Ennepetal**  
Europawahl 2019 - Europawahl 2014  
Gewinne und Verluste Gesamtergebnis



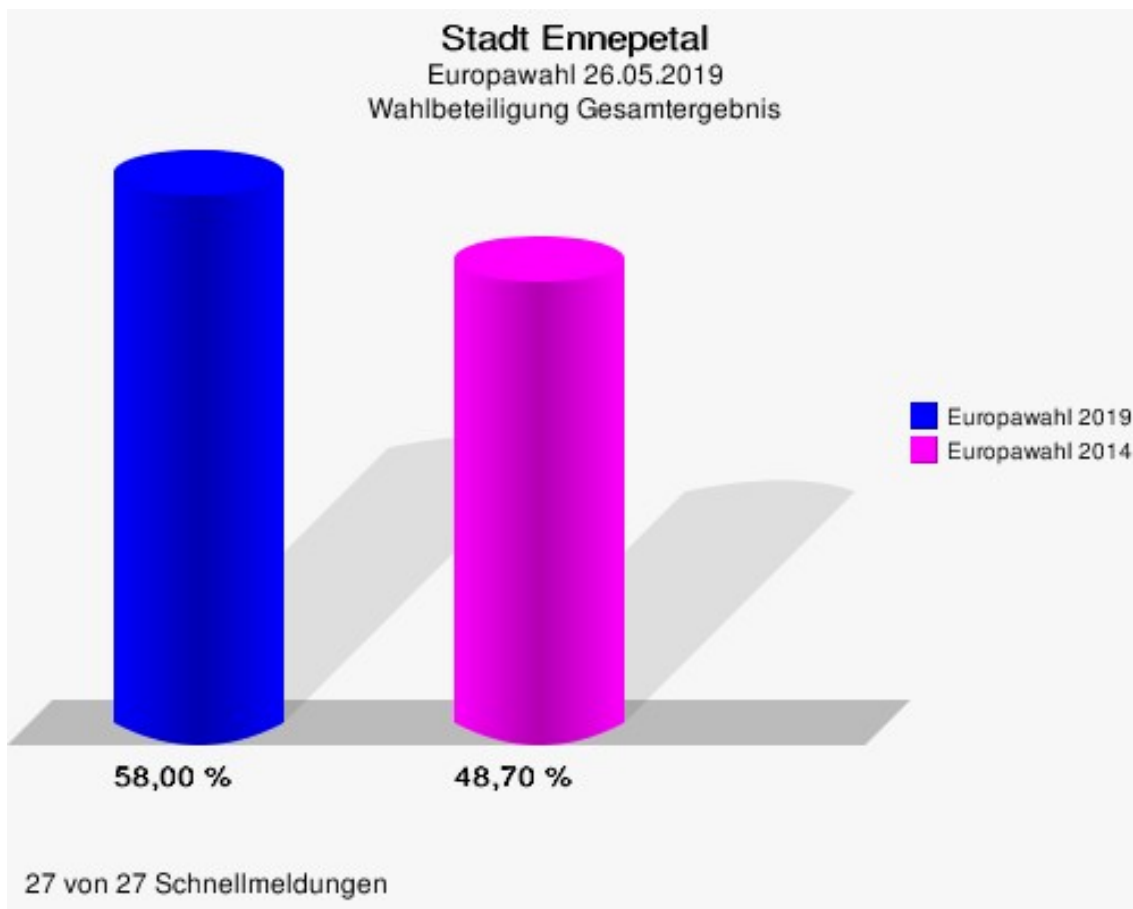
Stadt Ennepetal  
Europawahl 26.05.2019  
Gewinne und Verluste Gesamtergebnis

	Europawahl 26.05.2019	Europawahl 25.05.2014	
		Ergebnis	Gewinne und Verluste
Wahlberechtigte	22.822	23.169	-347
Wähler	13.237	11.283	+1.954
	58,00 %	48,70 %	+9,30 %
gültige Stimmen	13.136	11.114	+2.022
	99,24 %	98,50 %	+0,73 %
CDU	3.481	3.491	-10
	26,50 %	31,41 %	-4,91 %
SPD	2.897	4.102	-1.205
	22,05 %	36,91 %	-14,86 %
GRÜNE	2.628	911	+1.717
	20,01 %	8,20 %	+11,81 %
AfD	1.382	828	+554
	10,52 %	7,45 %	+3,07 %
DIE LINKE	511	506	+5
	3,89 %	4,55 %	-0,66 %
FDP	915	502	+413
	6,97 %	4,52 %	+2,45 %
PIRATEN	75	138	-63
	0,57 %	1,24 %	-0,67 %
Tierschutzpartei	254	138	+116
	1,93 %	1,24 %	+0,69 %
NPD	21	77	-56
	0,16 %	0,69 %	-0,53 %
Die PARTEI	272	37	+235
	2,07 %	0,33 %	+1,74 %
FAMILIE	97	55	+42
	0,74 %	0,49 %	+0,25 %
FREIE WÄHLER	82	97	-15
	0,62 %	0,87 %	-0,25 %
Volksabstimmung	17	23	-6
	0,13 %	0,21 %	-0,08 %
ÖDP	70	24	+46
	0,53 %	0,22 %	+0,31 %
DKP	0	6	-6
	0,00 %	0,05 %	-0,05 %
MLPD	9	2	+7

	Europawahl 26.05.2019	Europawahl 25.05.2014	
		Ergebnis	Gewinne und Verluste
	0,07 %	0,02 %	+0,05 %
BP	13	5	+8
	0,10 %	0,04 %	+0,06 %
SGP	0	0	+0
	0,00 %	0,00 %	+0,00 %
TIERSCHUTZ hier!	26	0	+26
	0,20 %	0,00 %	+0,20 %
Tierschutzallianz	19	0	+19
	0,14 %	0,00 %	+0,14 %
Bündnis C	31	0	+31
	0,24 %	0,00 %	+0,24 %
BIG	23	0	+23
	0,18 %	0,00 %	+0,18 %
BGE	8	0	+8
	0,06 %	0,00 %	+0,06 %
DIE DIREKTE!	11	0	+11
	0,08 %	0,00 %	+0,08 %
Demokratie in Europa - DiEM25	15	0	+15
	0,11 %	0,00 %	+0,11 %
III. Weg	3	0	+3
	0,02 %	0,00 %	+0,02 %
Die Grauen	32	0	+32
	0,24 %	0,00 %	+0,24 %
DIE RECHTE	7	0	+7
	0,05 %	0,00 %	+0,05 %
DIE VIOLETTEN	19	0	+19
	0,14 %	0,00 %	+0,14 %
LIEBE	13	0	+13
	0,10 %	0,00 %	+0,10 %
DIE FRAUEN	17	0	+17
	0,13 %	0,00 %	+0,13 %
Graue Panther	36	0	+36
	0,27 %	0,00 %	+0,27 %
LKR - Bernd Lucke und die Liberal-Konservativen Reformer	8	0	+8
	0,06 %	0,00 %	+0,06 %
MENSCHLICHE WELT	9	0	+9
	0,07 %	0,00 %	+0,07 %
NL	2	0	+2

	Europawahl 26.05.2019	Europawahl 25.05.2014	
		Ergebnis	Gewinne und Verluste
	0,02 %	0,00 %	+0,02 %
ÖkoLinX	4	0	+4
	0,03 %	0,00 %	+0,03 %
Die Humanisten	13	0	+13
	0,10 %	0,00 %	+0,10 %
PARTEI FÜR DIE TIERE	27	0	+27
	0,21 %	0,00 %	+0,21 %
Gesundheitsforschung	16	0	+16
	0,12 %	0,00 %	+0,12 %
Volt	73	0	+73
	0,56 %	0,00 %	+0,56 %
Sonstige	0	172	-172
	0,00 %	1,55 %	-1,55 %

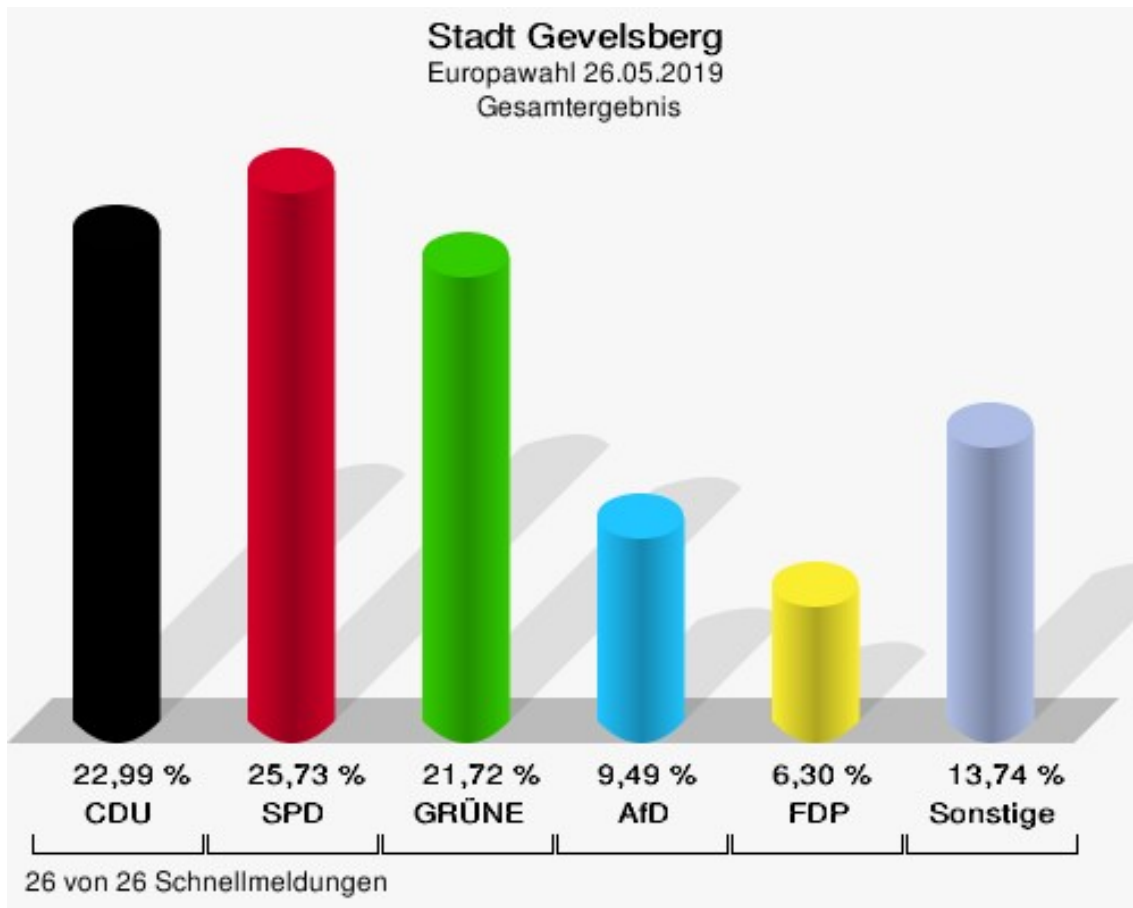
Europawahl 25.05.2014: Sonstige = REP, PBC, CM, AUF, PSG, BüSo, PRO NRW



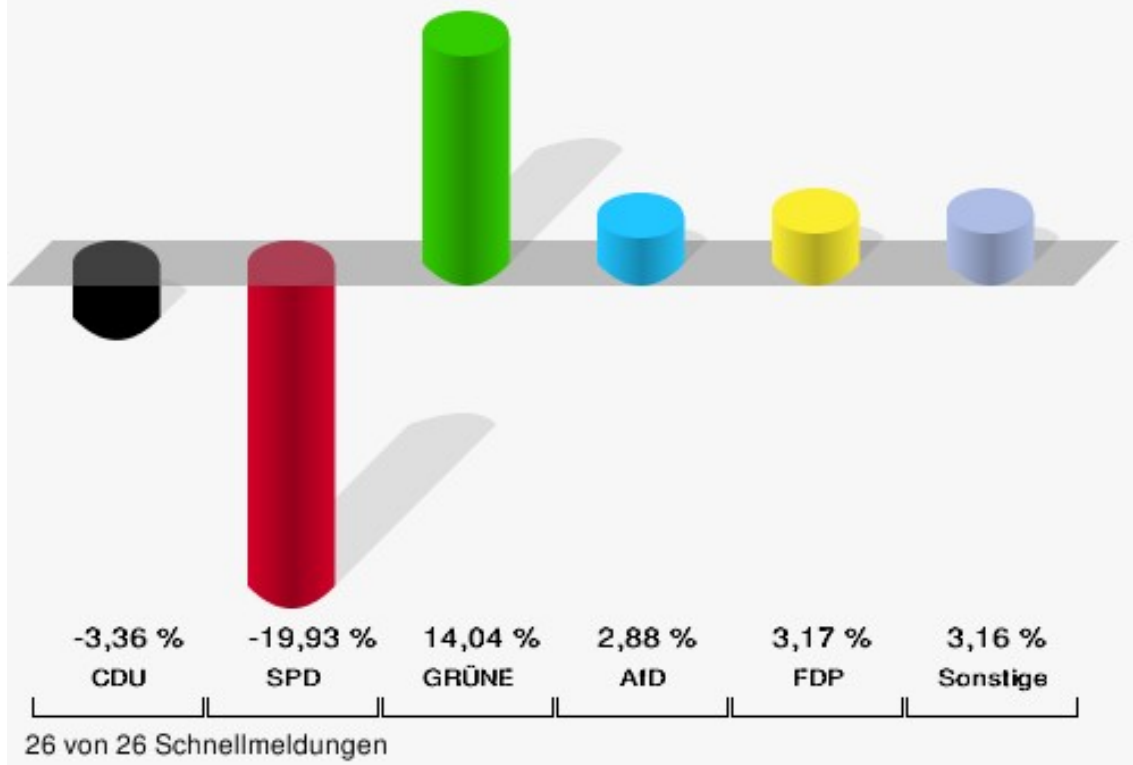
## Stadt Gevelsberg

	Anzahl	Prozent
Wahlberechtigte	23.364	
Wähler/innen	14.050	60,14 %
ungültige Stimmen	112	0,80 %
gültige Stimmen	13.938	99,20 %
CDU	3.205	22,99 %
SPD	3.586	25,73 %
GRÜNE	3.028	21,72 %
AfD	1.323	9,49 %
DIE LINKE	496	3,56 %
FDP	878	6,30 %
PIRATEN	127	0,91 %
Tierschutzpartei	221	1,59 %
NPD	22	0,16 %
Die PARTEI	354	2,54 %
FAMILIE	88	0,63 %
FREIE WÄHLER	98	0,70 %
Volksabstimmung	20	0,14 %
ÖDP	45	0,32 %
DKP	10	0,07 %
MLPD	5	0,04 %
BP	8	0,06 %
SGP	2	0,01 %
TIERSCHUTZ hier!	25	0,18 %
Tierschutzallianz	22	0,16 %
Bündnis C	41	0,29 %
BIG	24	0,17 %
BGE	9	0,06 %
DIE DIREKTE!	10	0,07 %
Demokratie in Europa - DiEM25	27	0,19 %
III. Weg	4	0,03 %
Die Grauen	30	0,22 %
DIE RECHTE	5	0,04 %
DIE VIOLETTEN	11	0,08 %
LIEBE	17	0,12 %
DIE FRAUEN	17	0,12 %
Graue Panther	30	0,22 %
LKR - Bernd Lucke und die Liberal-Konservativen Reformer	16	0,11 %
MENSCHLICHE WELT	9	0,06 %

	Anzahl	Prozent
NL	4	0,03 %
ÖkoLinX	6	0,04 %
Die Humanisten	13	0,09 %
PARTEI FÜR DIE TIERE	31	0,22 %
Gesundheitsforschung	19	0,14 %
Volt	52	0,37 %



**Stadt Gevelsberg**  
Europawahl 2019 - Europawahl 2014  
Gewinne und Verluste Gesamtergebnis



Stadt Gevelsberg  
Europawahl 26.05.2019  
Gewinne und Verluste Gesamtergebnis

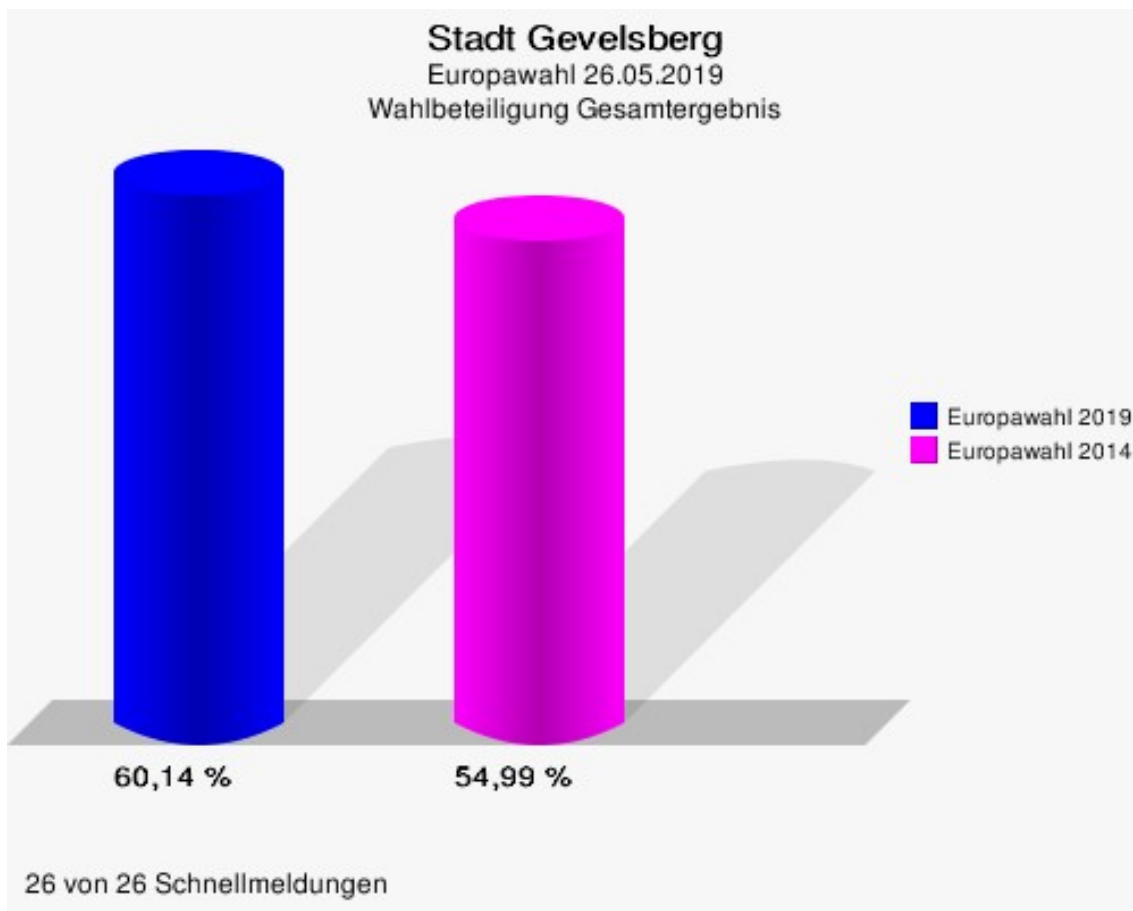
	Europawahl 26.05.2019	Europawahl 25.05.2014	
		Ergebnis	Gewinne und Verluste
Wahlberechtigte	23.364	24.033	-669
Wähler	14.050	13.216	+834
	60,14 %	54,99 %	+5,14 %
gültige Stimmen	13.938	13.056	+882
	99,20 %	98,79 %	+0,41 %
CDU	3.205	3.440	-235
	22,99 %	26,35 %	-3,36 %
SPD	3.586	5.961	-2.375
	25,73 %	45,66 %	-19,93 %
GRÜNE	3.028	1.003	+2.025
	21,72 %	7,68 %	+14,04 %
AfD	1.323	863	+460
	9,49 %	6,61 %	+2,88 %
DIE LINKE	496	523	-27
	3,56 %	4,01 %	-0,45 %
FDP	878	409	+469
	6,30 %	3,13 %	+3,17 %
PIRATEN	127	213	-86
	0,91 %	1,63 %	-0,72 %
Tierschutzpartei	221	171	+50
	1,59 %	1,31 %	+0,28 %
NPD	22	68	-46
	0,16 %	0,52 %	-0,36 %
Die PARTEI	354	63	+291
	2,54 %	0,48 %	+2,06 %
FAMILIE	88	50	+38
	0,63 %	0,38 %	+0,25 %
FREIE WÄHLER	98	57	+41
	0,70 %	0,44 %	+0,26 %
Volksabstimmung	20	27	-7
	0,14 %	0,21 %	-0,07 %
ÖDP	45	19	+26
	0,32 %	0,15 %	+0,17 %
DKP	10	13	-3
	0,07 %	0,10 %	-0,03 %
MLPD	5	1	+4



	Europawahl 26.05.2019	Europawahl 25.05.2014	
		Ergebnis	Gewinne und Verluste
	0,04 %	0,01 %	+0,03 %
BP	8	4	+4
	0,06 %	0,03 %	+0,03 %
SGP	2	0	+2
	0,01 %	0,00 %	+0,01 %
TIERSCHUTZ hier!	25	0	+25
	0,18 %	0,00 %	+0,18 %
Tierschutzallianz	22	0	+22
	0,16 %	0,00 %	+0,16 %
Bündnis C	41	0	+41
	0,29 %	0,00 %	+0,29 %
BIG	24	0	+24
	0,17 %	0,00 %	+0,17 %
BGE	9	0	+9
	0,06 %	0,00 %	+0,06 %
DIE DIREKTE!	10	0	+10
	0,07 %	0,00 %	+0,07 %
Demokratie in Europa - DiEM25	27	0	+27
	0,19 %	0,00 %	+0,19 %
III. Weg	4	0	+4
	0,03 %	0,00 %	+0,03 %
Die Grauen	30	0	+30
	0,22 %	0,00 %	+0,22 %
DIE RECHTE	5	0	+5
	0,04 %	0,00 %	+0,04 %
DIE VIOLETTEN	11	0	+11
	0,08 %	0,00 %	+0,08 %
LIEBE	17	0	+17
	0,12 %	0,00 %	+0,12 %
DIE FRAUEN	17	0	+17
	0,12 %	0,00 %	+0,12 %
Graue Panther	30	0	+30
	0,22 %	0,00 %	+0,22 %
LKR - Bernd Lucke und die Liberal-Konservativen Reformer	16	0	+16
	0,11 %	0,00 %	+0,11 %
MENSCHLICHE WELT	9	0	+9
	0,06 %	0,00 %	+0,06 %
NL	4	0	+4

	Europawahl 26.05.2019	Europawahl 25.05.2014	
		Ergebnis	Gewinne und Verluste
	0,03 %	0,00 %	+0,03 %
ÖkoLinX	6	0	+6
	0,04 %	0,00 %	+0,04 %
Die Humanisten	13	0	+13
	0,09 %	0,00 %	+0,09 %
PARTEI FÜR DIE TIERE	31	0	+31
	0,22 %	0,00 %	+0,22 %
Gesundheitsforschung	19	0	+19
	0,14 %	0,00 %	+0,14 %
Volt	52	0	+52
	0,37 %	0,00 %	+0,37 %
Sonstige	0	171	-171
	0,00 %	1,31 %	-1,31 %

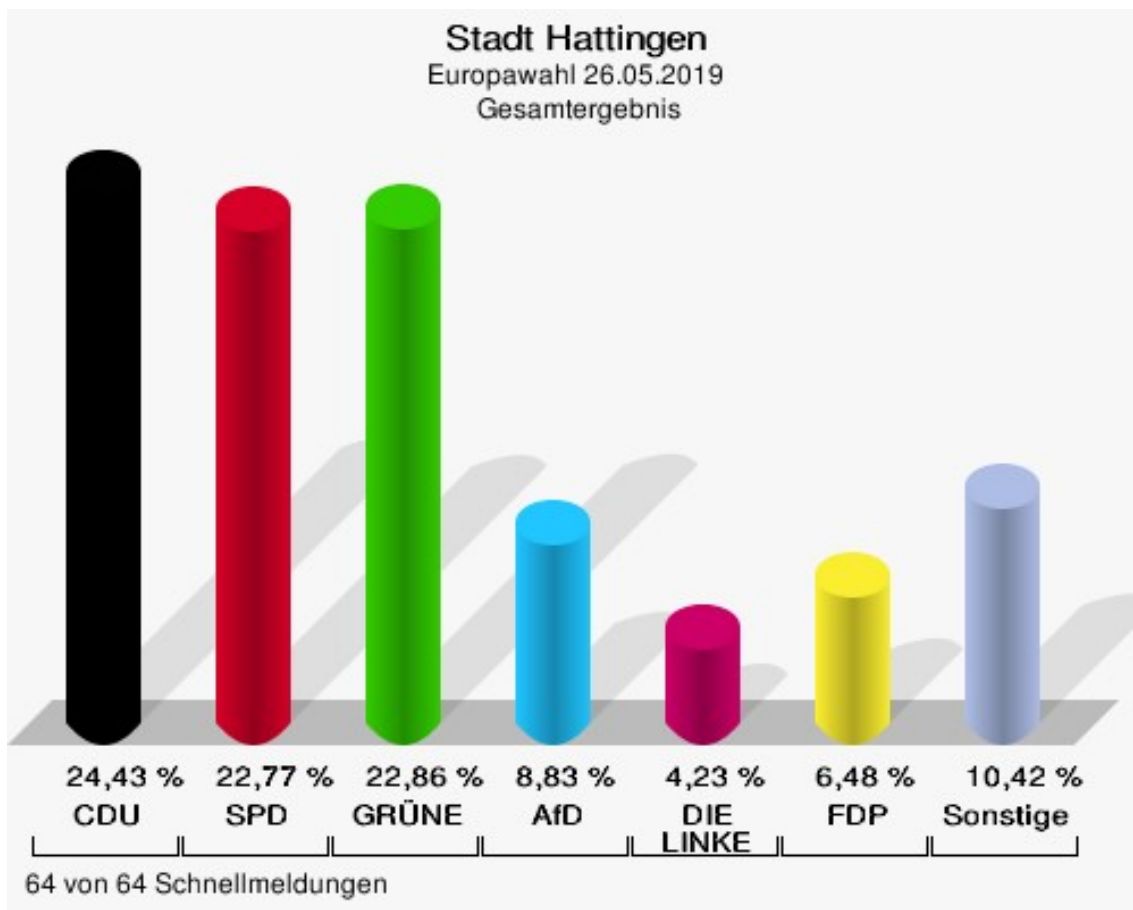
Europawahl 25.05.2014: Sonstige = REP, PBC, CM, AUF, PSG, BüSo, PRO NRW



## Stadt Hattingen

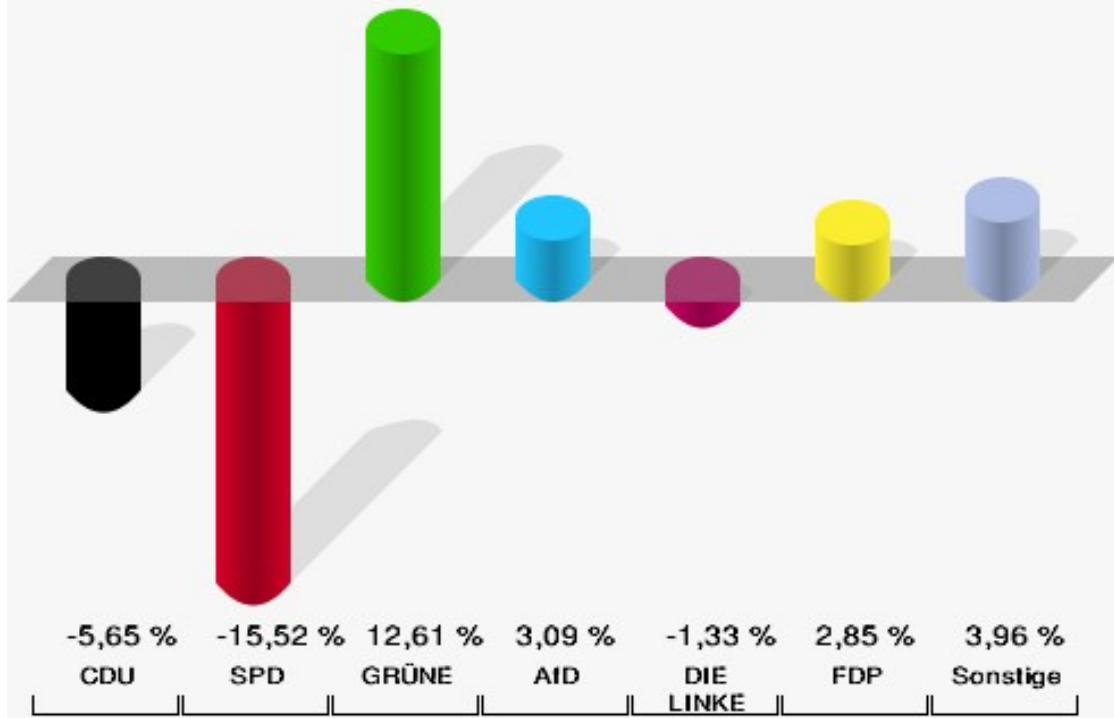
	Anzahl	Prozent
Wahlberechtigte	43.433	
Wähler/innen	27.055	62,29 %
ungültige Stimmen	199	0,74 %
gültige Stimmen	26.856	99,26 %
CDU	6.561	24,43 %
SPD	6.114	22,77 %
GRÜNE	6.140	22,86 %
AfD	2.371	8,83 %
DIE LINKE	1.137	4,23 %
FDP	1.740	6,48 %
PIRATEN	242	0,90 %
Tierschutzpartei	499	1,86 %
NPD	39	0,15 %
Die PARTEI	651	2,42 %
FAMILIE	173	0,64 %
FREIE WÄHLER	139	0,52 %
Volksabstimmung	32	0,12 %
ÖDP	99	0,37 %
DKP	19	0,07 %
MLPD	34	0,13 %
BP	16	0,06 %
SGP	3	0,01 %
TIERSCHUTZ hier!	62	0,23 %
Tierschutzallianz	34	0,13 %
Bündnis C	24	0,09 %
BIG	127	0,47 %
BGE	15	0,06 %
DIE DIREKTE!	13	0,05 %
Demokratie in Europa - DiEM25	70	0,26 %
III. Weg	5	0,02 %
Die Grauen	53	0,20 %
DIE RECHTE	11	0,04 %
DIE VIOLETTEN	21	0,08 %
LIEBE	19	0,07 %
DIE FRAUEN	27	0,10 %
Graue Panther	39	0,15 %
LKR - Bernd Lucke und die Liberal-Konservativen Reformer	16	0,06 %
MENSCHLICHE WELT	11	0,04 %

	Anzahl	Prozent
NL	16	0,06 %
ÖkoLinX	24	0,09 %
Die Humanisten	49	0,18 %
PARTEI FÜR DIE TIERE	58	0,22 %
Gesundheitsforschung	25	0,09 %
Volt	128	0,48 %



# Stadt Hattingen

Europawahl 2019 - Europawahl 2014  
Gewinne und Verluste Gesamtergebnis



64 von 64 Schnellmeldungen

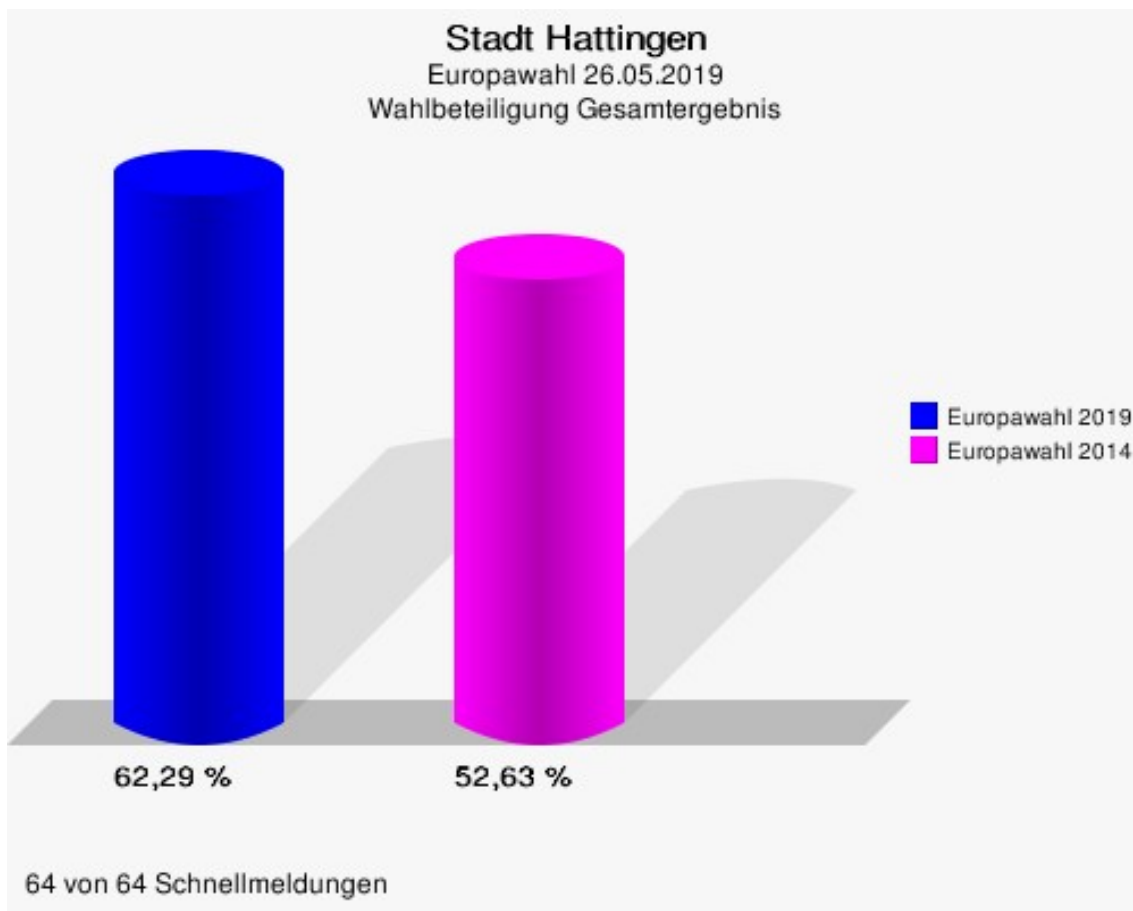
Stadt Hattingen  
Europawahl 26.05.2019  
Gewinne und Verluste Gesamtergebnis

	Europawahl 26.05.2019		Europawahl 25.05.2014	
			Ergebnis	Gewinne und Verluste
Wahlberechtigte	43.433		44.140	-707
Wähler	27.055		23.233	+3.822
	62,29 %		52,63 %	+9,66 %
gültige Stimmen	26.856		22.969	+3.887
	99,26 %		98,86 %	+0,40 %
CDU	6.561		6.909	-348
	24,43 %		30,08 %	-5,65 %
SPD	6.114		8.795	-2.681
	22,77 %		38,29 %	-15,52 %
GRÜNE	6.140		2.355	+3.785
	22,86 %		10,25 %	+12,61 %
AfD	2.371		1.318	+1.053
	8,83 %		5,74 %	+3,09 %
DIE LINKE	1.137		1.276	-139
	4,23 %		5,56 %	-1,33 %
FDP	1.740		833	+907
	6,48 %		3,63 %	+2,85 %
PIRATEN	242		294	-52
	0,90 %		1,28 %	-0,38 %
Tierschutzpartei	499		320	+179
	1,86 %		1,39 %	+0,47 %
NPD	39		121	-82
	0,15 %		0,53 %	-0,38 %
Die PARTEI	651		112	+539
	2,42 %		0,49 %	+1,93 %
FAMILIE	173		127	+46
	0,64 %		0,55 %	+0,09 %
FREIE WÄHLER	139		60	+79
	0,52 %		0,26 %	+0,26 %
Volksabstimmung	32		45	-13
	0,12 %		0,20 %	-0,08 %
ÖDP	99		59	+40
	0,37 %		0,26 %	+0,11 %
DKP	19		23	-4
	0,07 %		0,10 %	-0,03 %
MLPD	34		53	-19

	Europawahl 26.05.2019	Europawahl 25.05.2014	
		Ergebnis	Gewinne und Verluste
	0,13 %	0,23 %	-0,10 %
BP	16	5	+11
	0,06 %	0,02 %	+0,04 %
SGP	3	0	+3
	0,01 %	0,00 %	+0,01 %
TIERSCHUTZ hier!	62	0	+62
	0,23 %	0,00 %	+0,23 %
Tierschutzallianz	34	0	+34
	0,13 %	0,00 %	+0,13 %
Bündnis C	24	0	+24
	0,09 %	0,00 %	+0,09 %
BIG	127	0	+127
	0,47 %	0,00 %	+0,47 %
BGE	15	0	+15
	0,06 %	0,00 %	+0,06 %
DIE DIREKTE!	13	0	+13
	0,05 %	0,00 %	+0,05 %
Demokratie in Europa - DiEM25	70	0	+70
	0,26 %	0,00 %	+0,26 %
III. Weg	5	0	+5
	0,02 %	0,00 %	+0,02 %
Die Grauen	53	0	+53
	0,20 %	0,00 %	+0,20 %
DIE RECHTE	11	0	+11
	0,04 %	0,00 %	+0,04 %
DIE VIOLETTEN	21	0	+21
	0,08 %	0,00 %	+0,08 %
LIEBE	19	0	+19
	0,07 %	0,00 %	+0,07 %
DIE FRAUEN	27	0	+27
	0,10 %	0,00 %	+0,10 %
Graue Panther	39	0	+39
	0,15 %	0,00 %	+0,15 %
LKR - Bernd Lucke und die Liberal-Konservativen Reformer	16	0	+16
	0,06 %	0,00 %	+0,06 %
MENSCHLICHE WELT	11	0	+11
	0,04 %	0,00 %	+0,04 %
NL	16	0	+16

	Europawahl 26.05.2019	Europawahl 25.05.2014	
		Ergebnis	Gewinne und Verluste
	0,06 %	0,00 %	+0,06 %
ÖkoLinX	24	0	+24
	0,09 %	0,00 %	+0,09 %
Die Humanisten	49	0	+49
	0,18 %	0,00 %	+0,18 %
PARTEI FÜR DIE TIERE	58	0	+58
	0,22 %	0,00 %	+0,22 %
Gesundheitsforschung	25	0	+25
	0,09 %	0,00 %	+0,09 %
Volt	128	0	+128
	0,48 %	0,00 %	+0,48 %
Sonstige	0	264	-264
	0,00 %	1,15 %	-1,15 %

Europawahl 25.05.2014: Sonstige = REP, PBC, CM, AUF, PSG, BüSo, PRO NRW

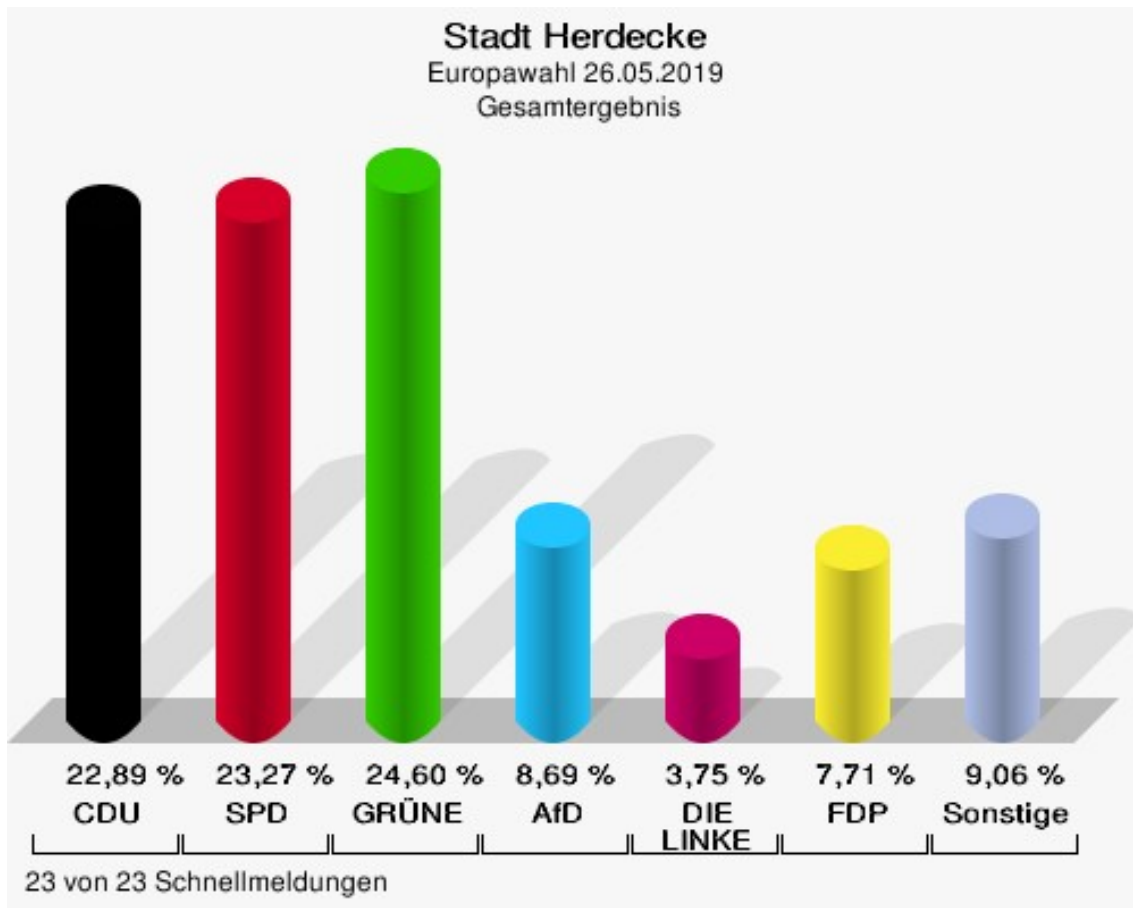




## Stadt Herdecke

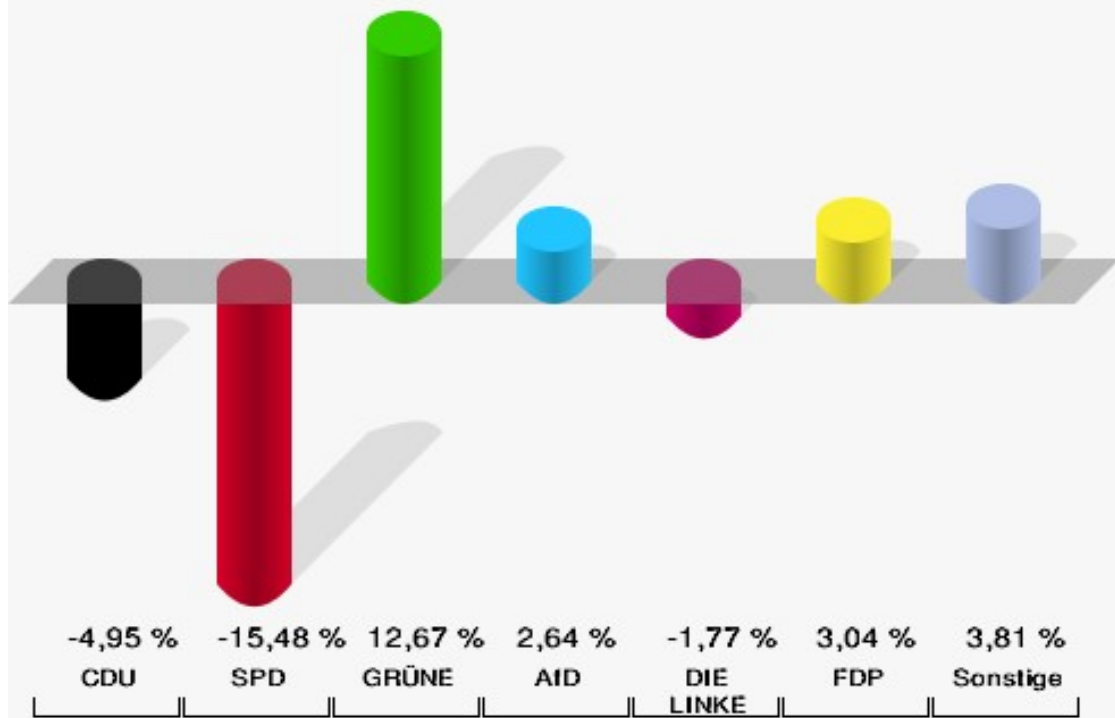
	Anzahl	Prozent
Wahlberechtigte	18.832	
Wähler/innen	12.578	66,79 %
ungültige Stimmen	95	0,76 %
gültige Stimmen	12.483	99,24 %
CDU	2.857	22,89 %
SPD	2.905	23,27 %
GRÜNE	3.071	24,60 %
AfD	1.085	8,69 %
DIE LINKE	468	3,75 %
FDP	963	7,71 %
PIRATEN	83	0,66 %
Tierschutzpartei	231	1,85 %
NPD	13	0,10 %
Die PARTEI	243	1,95 %
FAMILIE	65	0,52 %
FREIE WÄHLER	54	0,43 %
Volksabstimmung	12	0,10 %
ÖDP	67	0,54 %
DKP	3	0,02 %
MLPD	8	0,06 %
BP	1	0,01 %
SGP	3	0,02 %
TIERSCHUTZ hier!	36	0,29 %
Tierschutzallianz	14	0,11 %
Bündnis C	9	0,07 %
BIG	8	0,06 %
BGE	15	0,12 %
DIE DIREKTE!	6	0,05 %
Demokratie in Europa - DiEM25	39	0,31 %
III. Weg	4	0,03 %
Die Grauen	20	0,16 %
DIE RECHTE	6	0,05 %
DIE VIOLETTEN	12	0,10 %
LIEBE	12	0,10 %
DIE FRAUEN	8	0,06 %
Graue Panther	21	0,17 %
LKR - Bernd Lucke und die Liberal-Konservativen Reformer	6	0,05 %
MENSCHLICHE WELT	8	0,06 %

	Anzahl	Prozent
NL	4	0,03 %
ÖkoLinX	10	0,08 %
Die Humanisten	14	0,11 %
PARTEI FÜR DIE TIERE	34	0,27 %
Gesundheitsforschung	16	0,13 %
Volt	49	0,39 %



### Stadt Herdecke

Europawahl 2019 - Europawahl 2014  
Gewinne und Verluste Gesamtergebnis



23 von 23 Schnellmeldungen

Stadt Herdecke  
Europawahl 26.05.2019  
Gewinne und Verluste Gesamtergebnis

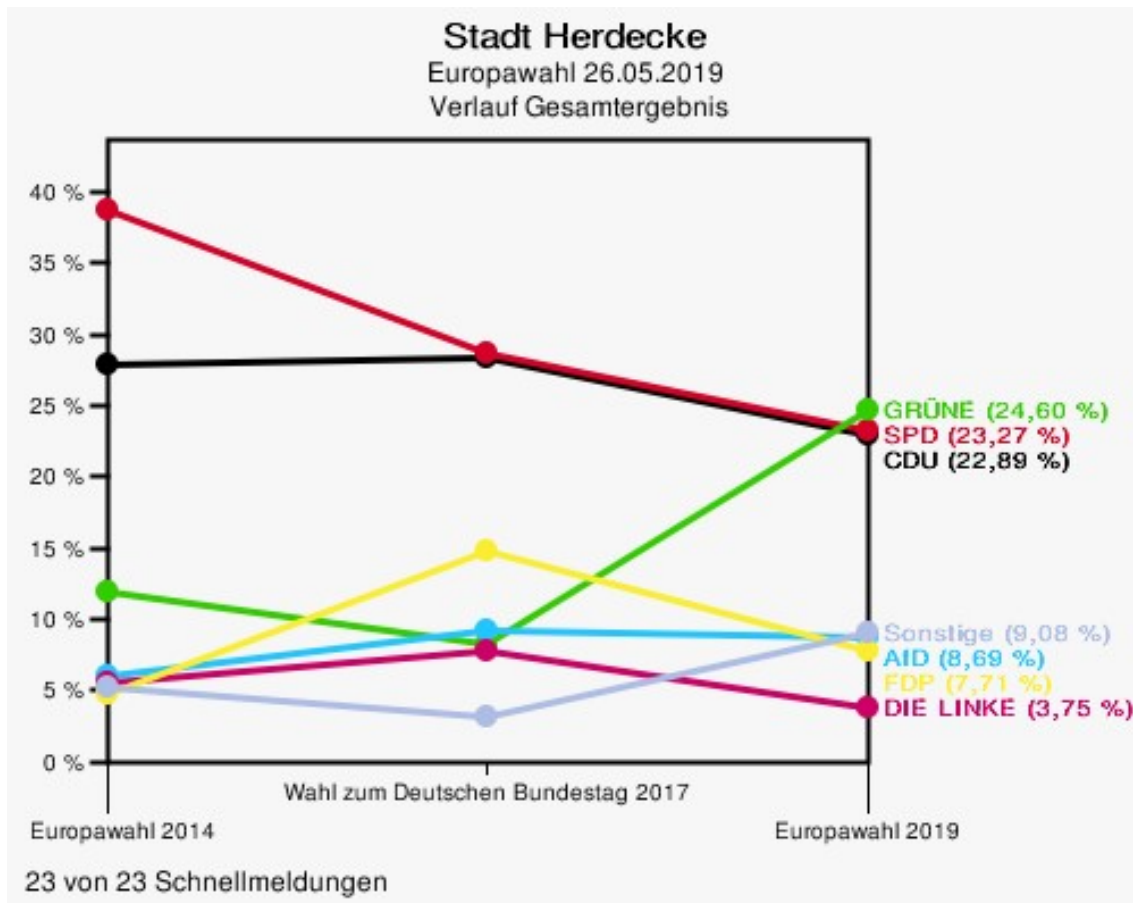
	Europawahl 26.05.2019		Europawahl 25.05.2014		Wahl zum Deutschen Bundestag 24.09.2017	
		Ergebnis	Gewinne und Verluste	Ergebnis	Gewinne und Verluste	
Wahlberechtigte	18.832	18.975	-143	18.970	-138	
Wähler	12.578	10.706	+1.872	15.284	-2.706	
	66,79 %	56,42 %	+10,37 %	80,57 %	-13,78 %	
gültige Stimmen	12.483	10.586	+1.897	15.187	-2.704	
	99,24 %	98,88 %	+0,37 %	99,37 %	-0,12 %	
CDU	2.857	2.947	-90	4.310	-1.453	
	22,89 %	27,84 %	-4,95 %	28,38 %	-5,49 %	
SPD	2.905	4.102	-1.197	4.345	-1.440	
	23,27 %	38,75 %	-15,48 %	28,61 %	-5,34 %	
GRÜNE	3.071	1.263	+1.808	1.257	+1.814	
	24,60 %	11,93 %	+12,67 %	8,28 %	+16,32 %	
AfD	1.085	640	+445	1.387	-302	
	8,69 %	6,05 %	+2,64 %	9,13 %	-0,44 %	
DIE LINKE	468	584	-116	1.172	-704	
	3,75 %	5,52 %	-1,77 %	7,72 %	-3,97 %	
FDP	963	494	+469	2.239	-1.276	
	7,71 %	4,67 %	+3,04 %	14,74 %	-7,03 %	
PIRATEN	83	93	-10	76	+7	
	0,66 %	0,88 %	-0,22 %	0,50 %	+0,16 %	
Tierschutzpartei	231	158	+73	109	+122	
	1,85 %	1,49 %	+0,36 %	0,72 %	+1,13 %	
NPD	13	47	-34	30	-17	
	0,10 %	0,44 %	-0,34 %	0,20 %	-0,10 %	
Die PARTEI	243	48	+195	99	+144	
	1,95 %	0,45 %	+1,50 %	0,65 %	+1,30 %	
FAMILIE	65	37	+28	0	+65	
	0,52 %	0,35 %	+0,17 %	0,00 %	+0,52 %	
FREIE WÄHLER	54	28	+26	31	+23	
	0,43 %	0,26 %	+0,17 %	0,20 %	+0,23 %	
Volksabstimmung	12	22	-10	0	+12	
	0,10 %	0,21 %	-0,11 %	0,00 %	+0,10 %	
ÖDP	67	19	+48	15	+52	
	0,54 %	0,18 %	+0,36 %	0,10 %	+0,44 %	
DKP	3	0	+3	3	+0	
	0,02 %	0,00 %	+0,02 %	0,02 %	+0,00 %	

	Europawahl 26.05.2019	Europawahl 25.05.2014		Wahl zum Deutschen Bundestag 24.09.2017	
		Ergebnis	Gewinne und Verluste	Ergebnis	Gewinne und Verluste
MLPD	8	1	+7	9	-1
	0,06 %	0,01 %	+0,05 %	0,06 %	+0,00 %
BP	1	4	-3	0	+1
	0,01 %	0,04 %	-0,03 %	0,00 %	+0,01 %
SGP	3	0	+3	0	+3
	0,02 %	0,00 %	+0,02 %	0,00 %	+0,02 %
TIERSCHUTZ hier!	36	0	+36	0	+36
	0,29 %	0,00 %	+0,29 %	0,00 %	+0,29 %
Tierschutzallianz	14	0	+14	0	+14
	0,11 %	0,00 %	+0,11 %	0,00 %	+0,11 %
Bündnis C	9	0	+9	0	+9
	0,07 %	0,00 %	+0,07 %	0,00 %	+0,07 %
BIG	8	0	+8	0	+8
	0,06 %	0,00 %	+0,06 %	0,00 %	+0,06 %
BGE	15	0	+15	14	+1
	0,12 %	0,00 %	+0,12 %	0,09 %	+0,03 %
DIE DIREKTE!	6	0	+6	0	+6
	0,05 %	0,00 %	+0,05 %	0,00 %	+0,05 %
Demokratie in Europa - DiEM25	39	0	+39	0	+39
	0,31 %	0,00 %	+0,31 %	0,00 %	+0,31 %
III. Weg	4	0	+4	0	+4
	0,03 %	0,00 %	+0,03 %	0,00 %	+0,03 %
Die Grauen	20	0	+20	0	+20
	0,16 %	0,00 %	+0,16 %	0,00 %	+0,16 %
DIE RECHTE	6	0	+6	0	+6
	0,05 %	0,00 %	+0,05 %	0,00 %	+0,05 %
DIE VIOLETTEN	12	0	+12	0	+12
	0,10 %	0,00 %	+0,10 %	0,00 %	+0,10 %
LIEBE	12	0	+12	0	+12
	0,10 %	0,00 %	+0,10 %	0,00 %	+0,10 %
DIE FRAUEN	8	0	+8	0	+8
	0,06 %	0,00 %	+0,06 %	0,00 %	+0,06 %
Graue Panther	21	0	+21	0	+21
	0,17 %	0,00 %	+0,17 %	0,00 %	+0,17 %
LKR - Bernd Lucke und die Liberal-Konservativen Reformer	6	0	+6	0	+6
	0,05 %	0,00 %	+0,05 %	0,00 %	+0,05 %
MENSCHLICHE WELT	8	0	+8	0	+8

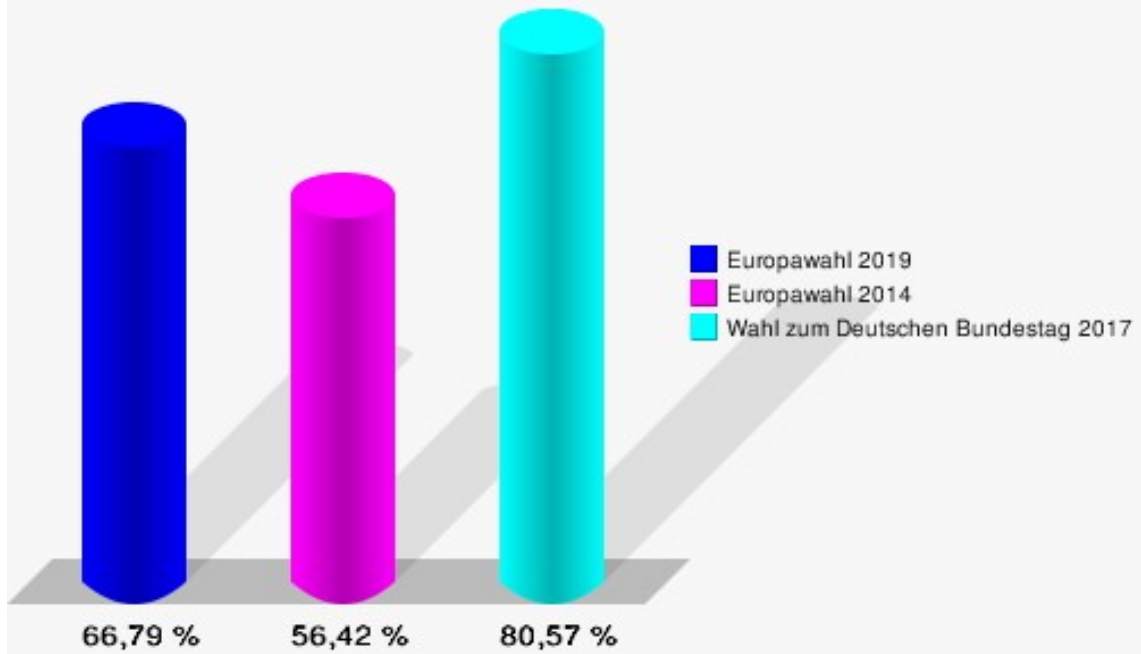
	Europawahl 26.05.2019		Europawahl 25.05.2014		Wahl zum Deutschen Bundestag 24.09.2017	
		Ergebnis	Gewinne und Verluste	Ergebnis	Gewinne und Verluste	
	0,06 %	0,00 %	+0,06 %	0,00 %	+0,06 %	
NL	4	0	+4	0	+4	
	0,03 %	0,00 %	+0,03 %	0,00 %	+0,03 %	
ÖkoLinX	10	0	+10	0	+10	
	0,08 %	0,00 %	+0,08 %	0,00 %	+0,08 %	
Die Humanisten	14	0	+14	3	+11	
	0,11 %	0,00 %	+0,11 %	0,02 %	+0,09 %	
PARTEI FÜR DIE TIERE	34	0	+34	0	+34	
	0,27 %	0,00 %	+0,27 %	0,00 %	+0,27 %	
Gesundheitsforschung	16	0	+16	16	+0	
	0,13 %	0,00 %	+0,13 %	0,11 %	+0,02 %	
Volt	49	0	+49	0	+49	
	0,39 %	0,00 %	+0,39 %	0,00 %	+0,39 %	
Sonstige	0	99	-99	72	-72	
	0,00 %	0,94 %	-0,94 %	0,47 %	-0,47 %	

Europawahl 25.05.2014: Sonstige = REP, PBC, CM, AUF, PSG, BüSo, PRO NRW

Wahl zum Deutschen Bundestag 24.09.2017: Sonstige = Volksabstimmung, Allianz Deutscher Demokraten, DiB, DM, V-Partei³



**Stadt Herdecke**  
Europawahl 26.05.2019  
Wahlbeteiligung Gesamtergebnis



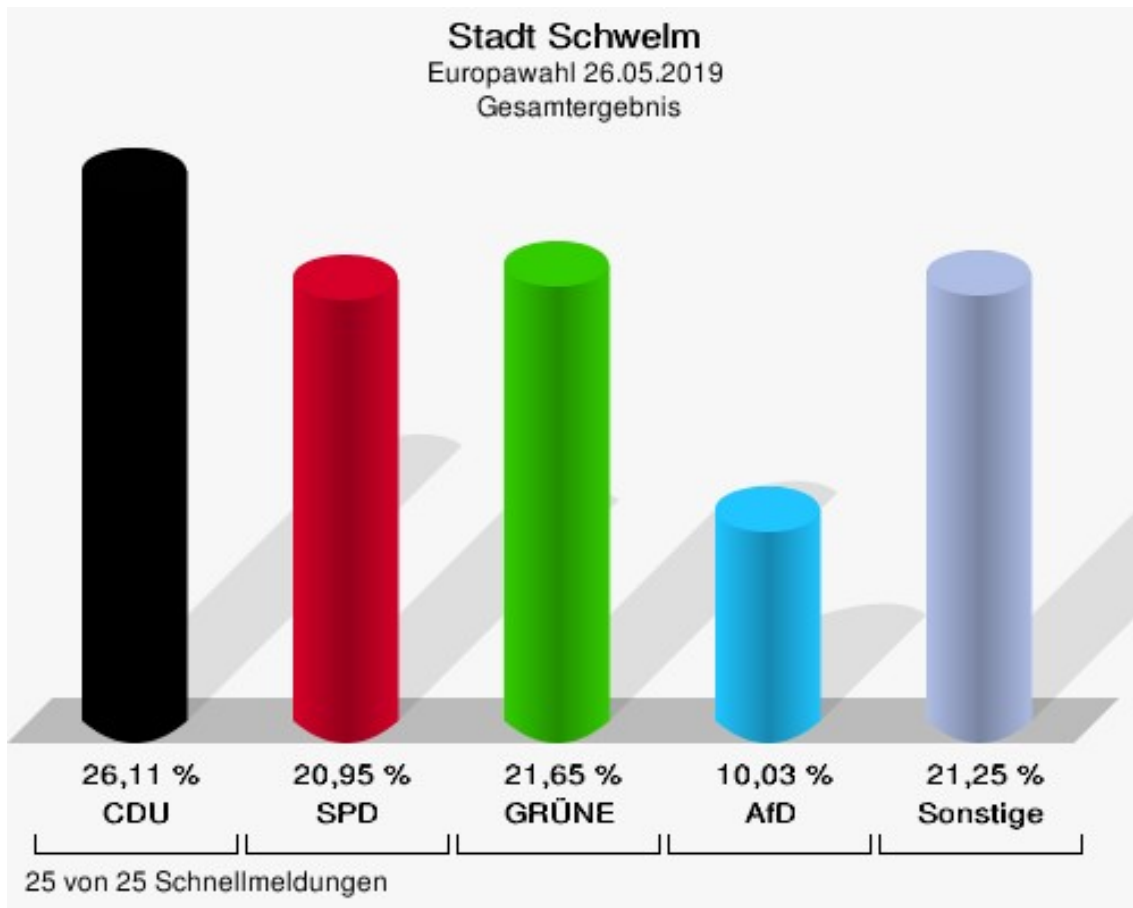
23 von 23 Schnellmeldungen

## Stadt Schwelm

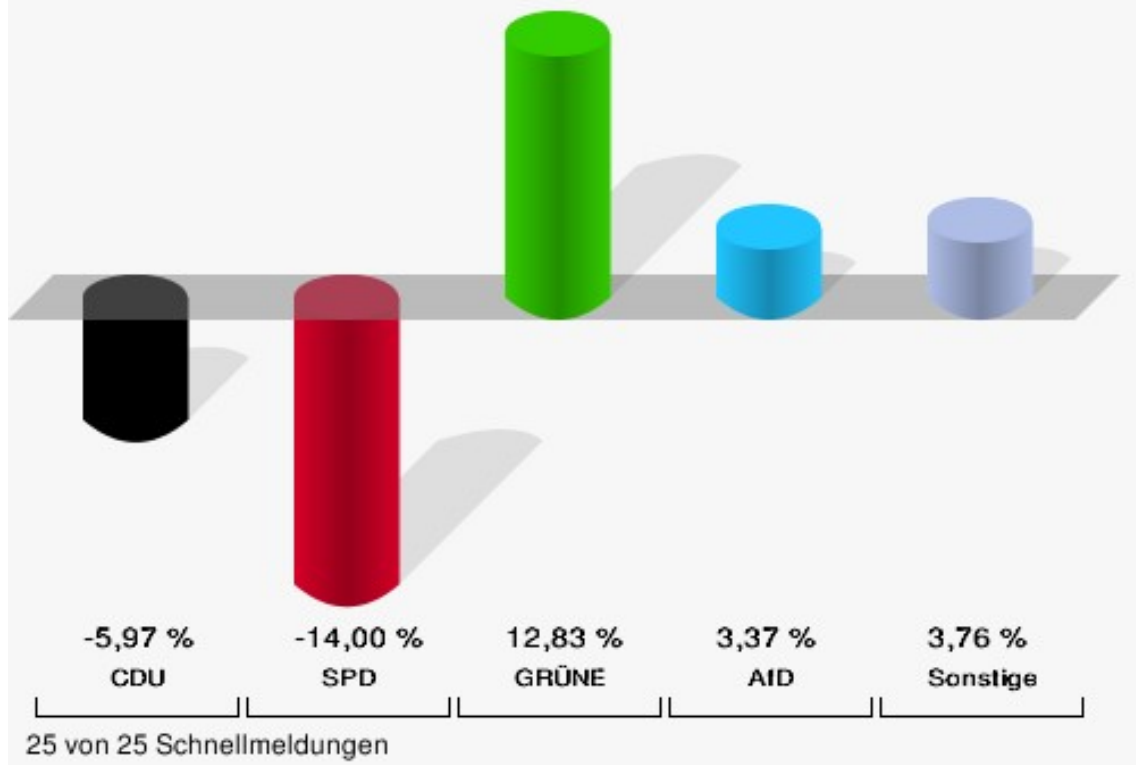
	Anzahl	Prozent
Wahlberechtigte	21.061	
Wähler/innen	12.170	57,78 %
ungültige Stimmen	90	0,74 %
gültige Stimmen	12.080	99,26 %
CDU	3.154	26,11 %
SPD	2.531	20,95 %
GRÜNE	2.615	21,65 %
AfD	1.212	10,03 %
DIE LINKE	536	4,44 %
FDP	826	6,84 %
PIRATEN	69	0,57 %
Tierschutzpartei	207	1,71 %
NPD	21	0,17 %
Die PARTEI	315	2,61 %
FAMILIE	81	0,67 %
FREIE WÄHLER	59	0,49 %
Volksabstimmung	13	0,11 %
ÖDP	62	0,51 %
DKP	8	0,07 %
MLPD	7	0,06 %
BP	11	0,09 %
SGP	0	0,00 %
TIERSCHUTZ hier!	20	0,17 %
Tierschutzallianz	17	0,14 %
Bündnis C	25	0,21 %
BIG	38	0,31 %
BGE	3	0,02 %
DIE DIREKTE!	7	0,06 %
Demokratie in Europa - DiEM25	35	0,29 %
III. Weg	3	0,02 %
Die Grauen	28	0,23 %
DIE RECHTE	9	0,07 %
DIE VIOLETTEN	5	0,04 %
LIEBE	9	0,07 %
DIE FRAUEN	12	0,10 %
Graue Panther	23	0,19 %
LKR - Bernd Lucke und die Liberal-Konservativen Reformer	7	0,06 %
MENSCHLICHE WELT	5	0,04 %



	Anzahl	Prozent
NL	8	0,07 %
ÖkoLinX	7	0,06 %
Die Humanisten	15	0,12 %
PARTEI FÜR DIE TIERE	19	0,16 %
Gesundheitsforschung	18	0,15 %
Volt	40	0,33 %



**Stadt Schwelm**  
Europawahl 2019 - Europawahl 2014  
Gewinne und Verluste Gesamtergebnis



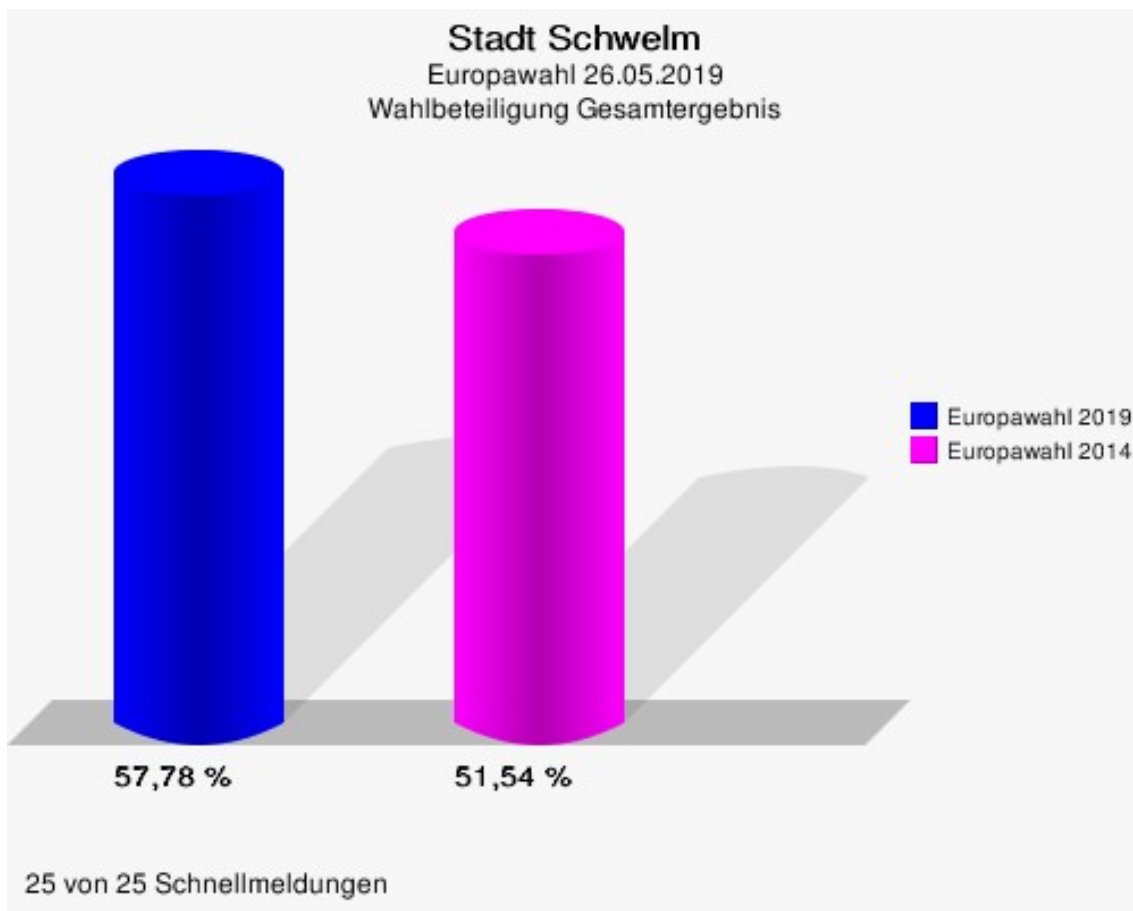
Stadt Schwelm  
Europawahl 26.05.2019  
Gewinne und Verluste Gesamtergebnis

	Europawahl 26.05.2019	Europawahl 25.05.2014	
		Ergebnis	Gewinne und Verluste
Wahlberechtigte	21.061	21.473	-412
Wähler	12.170	11.067	+1.103
	57,78 %	51,54 %	+6,25 %
gültige Stimmen	12.080	10.913	+1.167
	99,26 %	98,61 %	+0,65 %
CDU	3.154	3.501	-347
	26,11 %	32,08 %	-5,97 %
SPD	2.531	3.814	-1.283
	20,95 %	34,95 %	-14,00 %
GRÜNE	2.615	962	+1.653
	21,65 %	8,82 %	+12,83 %
AfD	1.212	727	+485
	10,03 %	6,66 %	+3,37 %
DIE LINKE	536	641	-105
	4,44 %	5,87 %	-1,43 %
FDP	826	511	+315
	6,84 %	4,68 %	+2,16 %
PIRATEN	69	155	-86
	0,57 %	1,42 %	-0,85 %
Tierschutzpartei	207	142	+65
	1,71 %	1,30 %	+0,41 %
NPD	21	65	-44
	0,17 %	0,60 %	-0,43 %
Die PARTEI	315	71	+244
	2,61 %	0,65 %	+1,96 %
FAMILIE	81	42	+39
	0,67 %	0,38 %	+0,29 %
FREIE WÄHLER	59	40	+19
	0,49 %	0,37 %	+0,12 %
Volksabstimmung	13	27	-14
	0,11 %	0,25 %	-0,14 %
ÖDP	62	25	+37
	0,51 %	0,23 %	+0,28 %
DKP	8	13	-5
	0,07 %	0,12 %	-0,05 %
MLPD	7	2	+5

	Europawahl 26.05.2019	Europawahl 25.05.2014	
		Ergebnis	Gewinne und Verluste
	0,06 %	0,02 %	+0,04 %
BP	11	1	+10
	0,09 %	0,01 %	+0,08 %
SGP	0	0	+0
	0,00 %	0,00 %	+0,00 %
TIERSCHUTZ hier!	20	0	+20
	0,17 %	0,00 %	+0,17 %
Tierschutzallianz	17	0	+17
	0,14 %	0,00 %	+0,14 %
Bündnis C	25	0	+25
	0,21 %	0,00 %	+0,21 %
BIG	38	0	+38
	0,31 %	0,00 %	+0,31 %
BGE	3	0	+3
	0,02 %	0,00 %	+0,02 %
DIE DIREKTE!	7	0	+7
	0,06 %	0,00 %	+0,06 %
Demokratie in Europa - DiEM25	35	0	+35
	0,29 %	0,00 %	+0,29 %
III. Weg	3	0	+3
	0,02 %	0,00 %	+0,02 %
Die Grauen	28	0	+28
	0,23 %	0,00 %	+0,23 %
DIE RECHTE	9	0	+9
	0,07 %	0,00 %	+0,07 %
DIE VIOLETTEN	5	0	+5
	0,04 %	0,00 %	+0,04 %
LIEBE	9	0	+9
	0,07 %	0,00 %	+0,07 %
DIE FRAUEN	12	0	+12
	0,10 %	0,00 %	+0,10 %
Graue Panther	23	0	+23
	0,19 %	0,00 %	+0,19 %
LKR - Bernd Lucke und die Liberal-Konservativen Reformer	7	0	+7
	0,06 %	0,00 %	+0,06 %
MENSCHLICHE WELT	5	0	+5
	0,04 %	0,00 %	+0,04 %
NL	8	0	+8

	Europawahl 26.05.2019	Europawahl 25.05.2014	
		Ergebnis	Gewinne und Verluste
	0,07 %	0,00 %	+0,07 %
ÖkoLinX	7	0	+7
	0,06 %	0,00 %	+0,06 %
Die Humanisten	15	0	+15
	0,12 %	0,00 %	+0,12 %
PARTEI FÜR DIE TIERE	19	0	+19
	0,16 %	0,00 %	+0,16 %
Gesundheitsforschung	18	0	+18
	0,15 %	0,00 %	+0,15 %
Volt	40	0	+40
	0,33 %	0,00 %	+0,33 %
Sonstige	0	174	-174
	0,00 %	1,59 %	-1,59 %

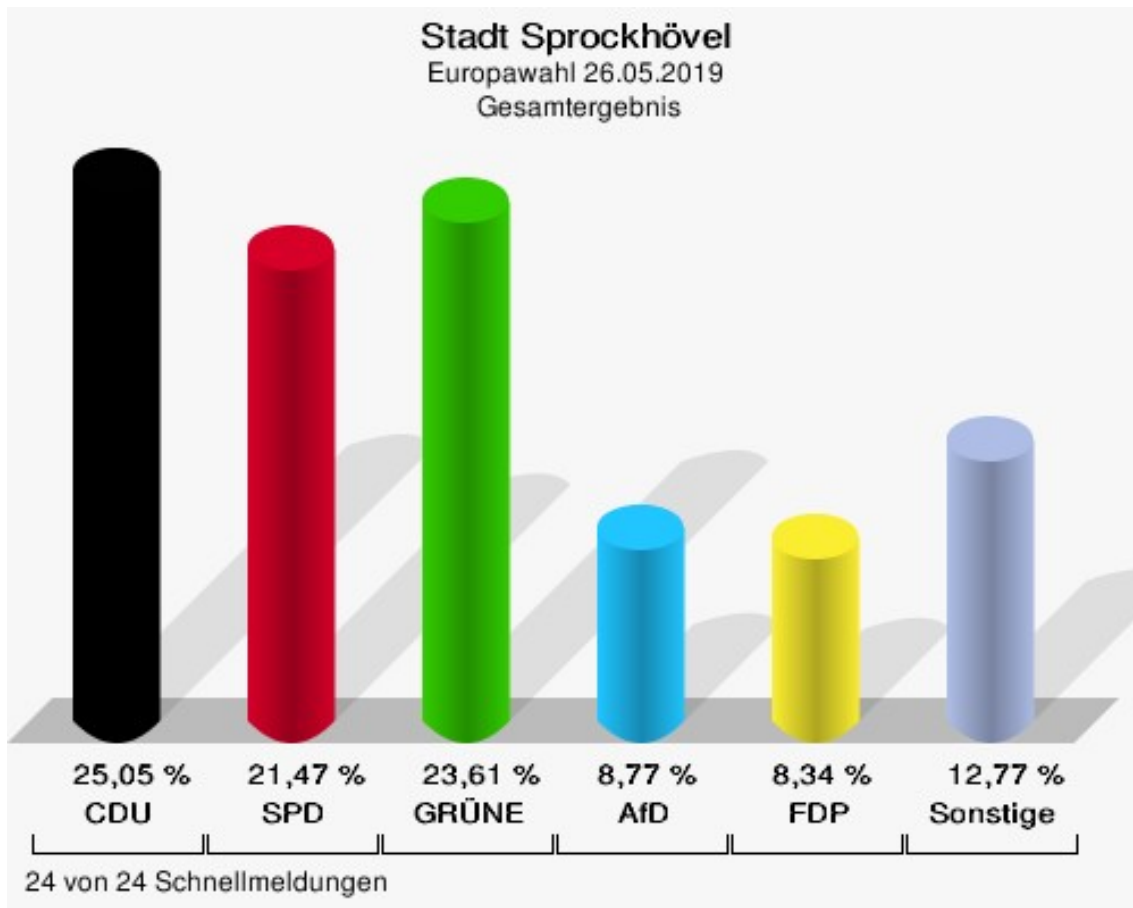
Europawahl 25.05.2014: Sonstige = REP, PBC, CM, AUF, PSG, BüSo, PRO NRW



## Stadt Sprockhövel

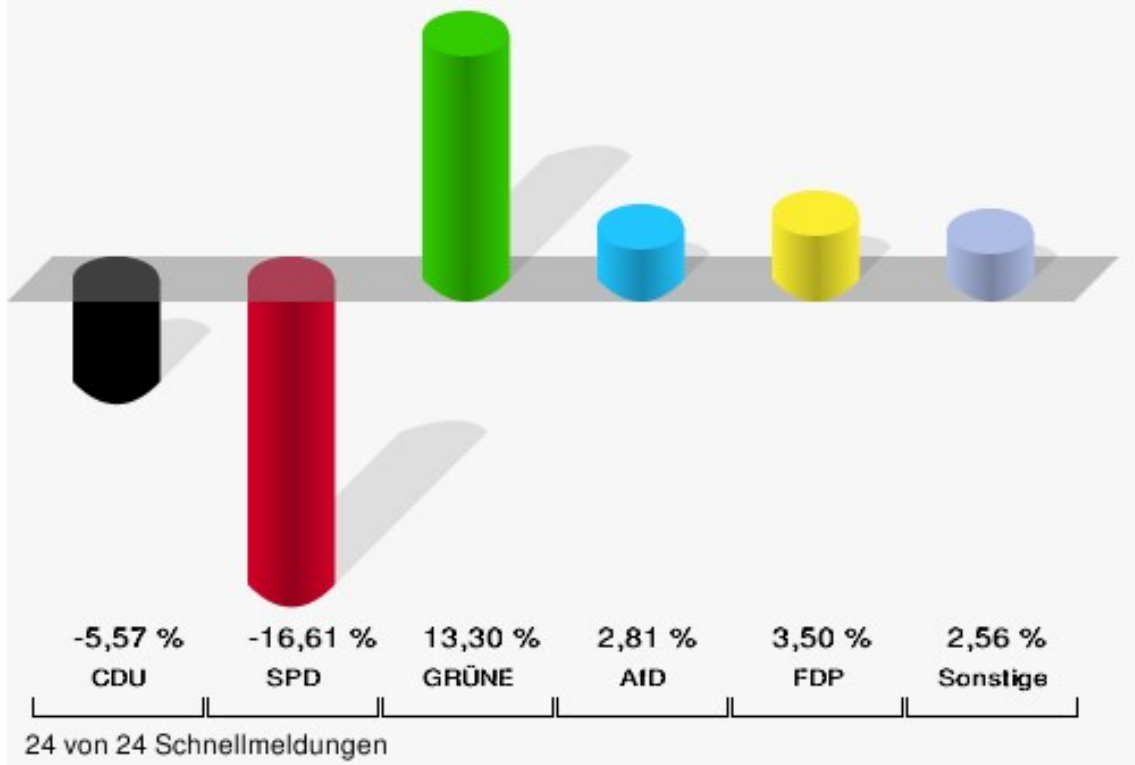
	Anzahl	Prozent
Wahlberechtigte	20.311	
Wähler/innen	14.022	69,04 %
ungültige Stimmen	80	0,57 %
gültige Stimmen	13.942	99,43 %
CDU	3.492	25,05 %
SPD	2.993	21,47 %
GRÜNE	3.292	23,61 %
AfD	1.223	8,77 %
DIE LINKE	449	3,22 %
FDP	1.163	8,34 %
PIRATEN	104	0,75 %
Tierschutzpartei	231	1,66 %
NPD	17	0,12 %
Die PARTEI	292	2,09 %
FAMILIE	95	0,68 %
FREIE WÄHLER	109	0,78 %
Volksabstimmung	19	0,14 %
ÖDP	60	0,43 %
DKP	7	0,05 %
MLPD	1	0,01 %
BP	10	0,07 %
SGP	2	0,01 %
TIERSCHUTZ hier!	38	0,27 %
Tierschutzallianz	19	0,14 %
Bündnis C	11	0,08 %
BIG	2	0,01 %
BGE	5	0,04 %
DIE DIREKTE!	11	0,08 %
Demokratie in Europa - DiEM25	26	0,19 %
III. Weg	2	0,01 %
Die Grauen	27	0,19 %
DIE RECHTE	9	0,06 %
DIE VIOLETTEN	12	0,09 %
LIEBE	11	0,08 %
DIE FRAUEN	12	0,09 %
Graue Panther	31	0,22 %
LKR - Bernd Lucke und die Liberal-Konservativen Reformer	6	0,04 %
MENSCHLICHE WELT	10	0,07 %

	Anzahl	Prozent
NL	8	0,06 %
ÖkoLinX	12	0,09 %
Die Humanisten	18	0,13 %
PARTEI FÜR DIE TIERE	30	0,22 %
Gesundheitsforschung	19	0,14 %
Volt	64	0,46 %



# Stadt Sprockhövel

Europawahl 2019 - Europawahl 2014  
Gewinne und Verluste Gesamtergebnis





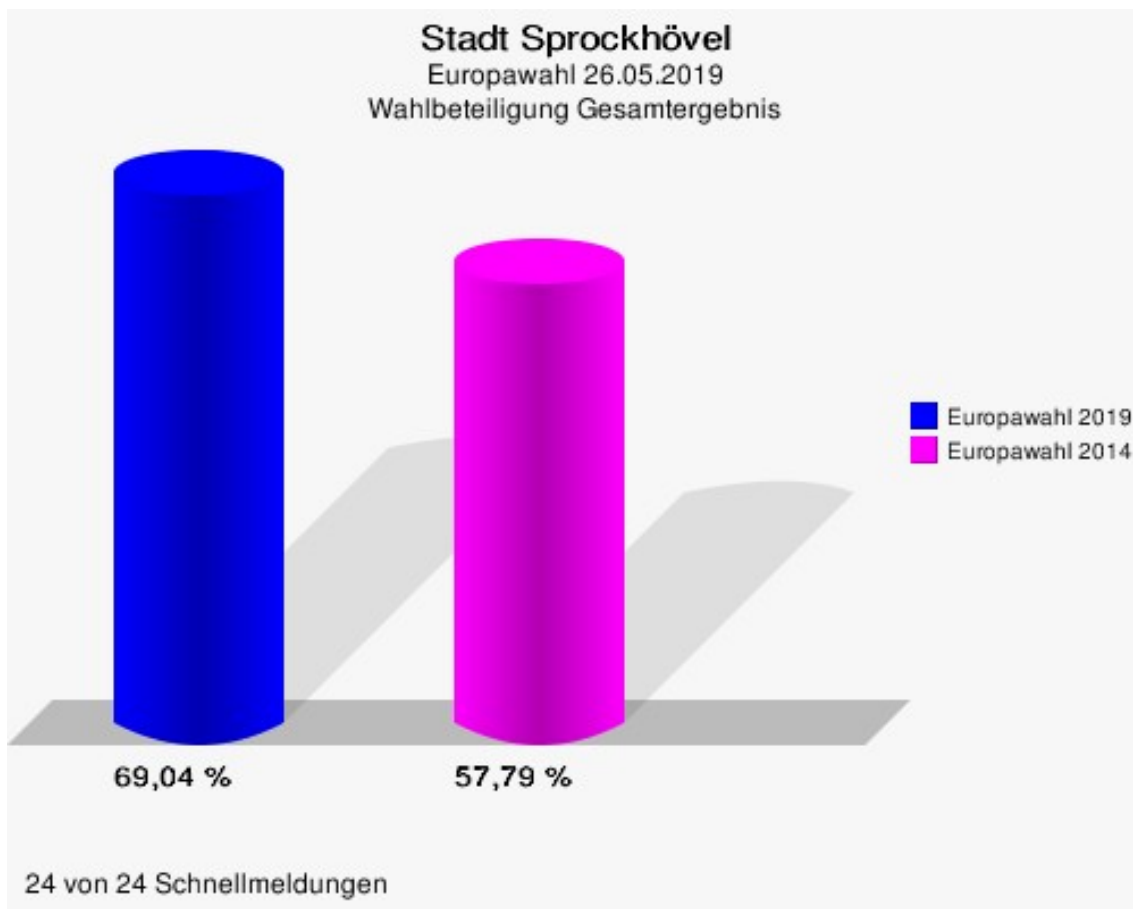
Stadt Sprockhövel  
Europawahl 26.05.2019  
Gewinne und Verluste Gesamtergebnis

	Europawahl 26.05.2019	Europawahl 25.05.2014	
		Ergebnis	Gewinne und Verluste
Wahlberechtigte	20.311	20.490	-179
Wähler	14.022	11.841	+2.181
	69,04 %	57,79 %	+11,25 %
gültige Stimmen	13.942	11.703	+2.239
	99,43 %	98,83 %	+0,59 %
CDU	3.492	3.584	-92
	25,05 %	30,62 %	-5,57 %
SPD	2.993	4.456	-1.463
	21,47 %	38,08 %	-16,61 %
GRÜNE	3.292	1.206	+2.086
	23,61 %	10,31 %	+13,30 %
AfD	1.223	697	+526
	8,77 %	5,96 %	+2,81 %
DIE LINKE	449	456	-7
	3,22 %	3,90 %	-0,68 %
FDP	1.163	567	+596
	8,34 %	4,84 %	+3,50 %
PIRATEN	104	148	-44
	0,75 %	1,26 %	-0,51 %
Tierschutzpartei	231	182	+49
	1,66 %	1,56 %	+0,10 %
NPD	17	46	-29
	0,12 %	0,39 %	-0,27 %
Die PARTEI	292	67	+225
	2,09 %	0,57 %	+1,52 %
FAMILIE	95	51	+44
	0,68 %	0,44 %	+0,24 %
FREIE WÄHLER	109	51	+58
	0,78 %	0,44 %	+0,34 %
Volksabstimmung	19	21	-2
	0,14 %	0,18 %	-0,04 %
ÖDP	60	13	+47
	0,43 %	0,11 %	+0,32 %
DKP	7	9	-2
	0,05 %	0,08 %	-0,03 %
MLPD	1	9	-8

	Europawahl 26.05.2019	Europawahl 25.05.2014	
		Ergebnis	Gewinne und Verluste
	0,01 %	0,08 %	-0,07 %
BP	10	2	+8
	0,07 %	0,02 %	+0,05 %
SGP	2	0	+2
	0,01 %	0,00 %	+0,01 %
TIERSCHUTZ hier!	38	0	+38
	0,27 %	0,00 %	+0,27 %
Tierschutzallianz	19	0	+19
	0,14 %	0,00 %	+0,14 %
Bündnis C	11	0	+11
	0,08 %	0,00 %	+0,08 %
BIG	2	0	+2
	0,01 %	0,00 %	+0,01 %
BGE	5	0	+5
	0,04 %	0,00 %	+0,04 %
DIE DIREKTE!	11	0	+11
	0,08 %	0,00 %	+0,08 %
Demokratie in Europa - DiEM25	26	0	+26
	0,19 %	0,00 %	+0,19 %
III. Weg	2	0	+2
	0,01 %	0,00 %	+0,01 %
Die Grauen	27	0	+27
	0,19 %	0,00 %	+0,19 %
DIE RECHTE	9	0	+9
	0,06 %	0,00 %	+0,06 %
DIE VIOLETTEN	12	0	+12
	0,09 %	0,00 %	+0,09 %
LIEBE	11	0	+11
	0,08 %	0,00 %	+0,08 %
DIE FRAUEN	12	0	+12
	0,09 %	0,00 %	+0,09 %
Graue Panther	31	0	+31
	0,22 %	0,00 %	+0,22 %
LKR - Bernd Lucke und die Liberal-Konservativen Reformer	6	0	+6
	0,04 %	0,00 %	+0,04 %
MENSCHLICHE WELT	10	0	+10
	0,07 %	0,00 %	+0,07 %
NL	8	0	+8

	Europawahl 26.05.2019	Europawahl 25.05.2014	
		Ergebnis	Gewinne und Verluste
	0,06 %	0,00 %	+0,06 %
ÖkoLinX	12	0	+12
	0,09 %	0,00 %	+0,09 %
Die Humanisten	18	0	+18
	0,13 %	0,00 %	+0,13 %
PARTEI FÜR DIE TIERE	30	0	+30
	0,22 %	0,00 %	+0,22 %
Gesundheitsforschung	19	0	+19
	0,14 %	0,00 %	+0,14 %
Volt	64	0	+64
	0,46 %	0,00 %	+0,46 %
Sonstige	0	138	-138
	0,00 %	1,18 %	-1,18 %

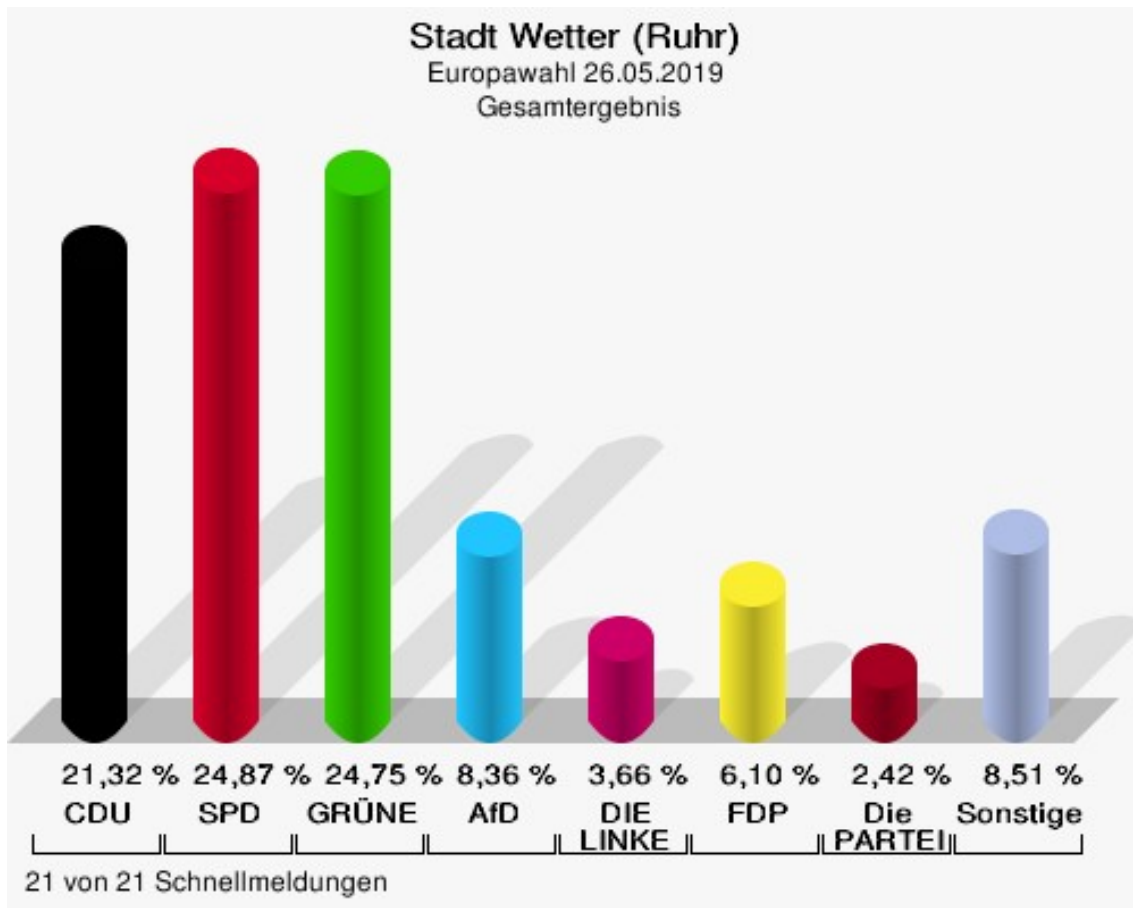
Europawahl 25.05.2014: Sonstige = REP, PBC, CM, AUF, PSG, BüSo, PRO NRW



## Stadt Wetter (Ruhr)

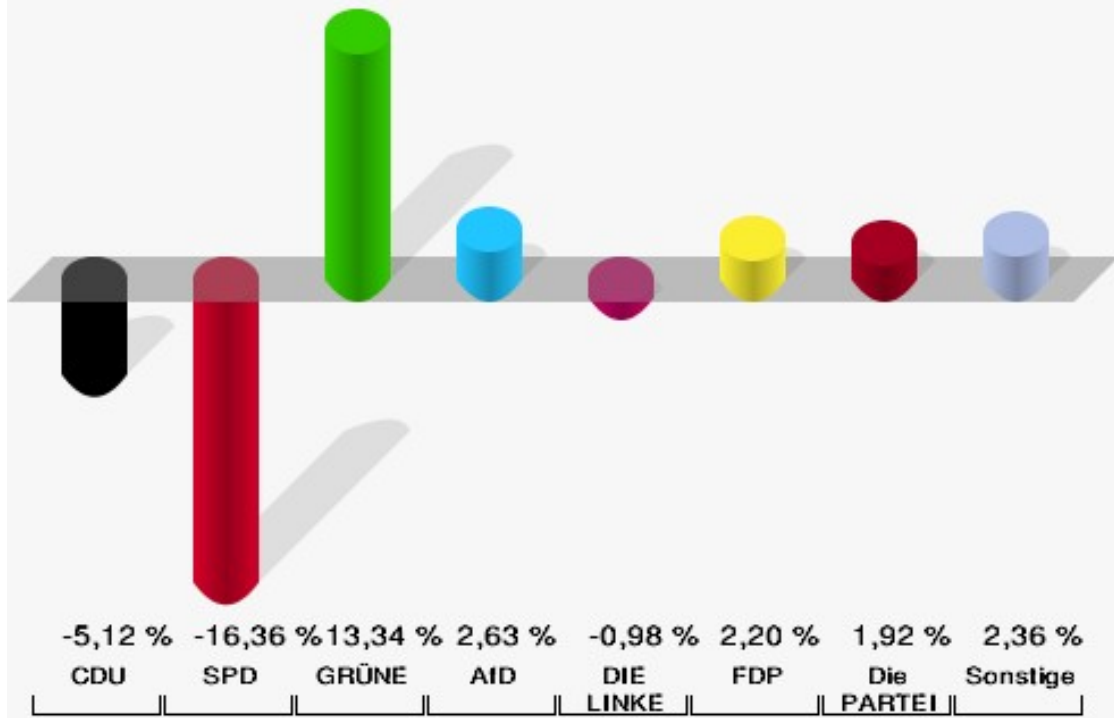
	Anzahl	Prozent
Wahlberechtigte	21.110	
Wähler/innen	13.522	64,05 %
ungültige Stimmen	106	0,78 %
gültige Stimmen	13.416	99,22 %
CDU	2.860	21,32 %
SPD	3.336	24,87 %
GRÜNE	3.320	24,75 %
AfD	1.121	8,36 %
DIE LINKE	491	3,66 %
FDP	819	6,10 %
PIRATEN	154	1,15 %
Tierschutzpartei	211	1,57 %
NPD	19	0,14 %
Die PARTEI	325	2,42 %
FAMILIE	109	0,81 %
FREIE WÄHLER	75	0,56 %
Volksabstimmung	16	0,12 %
ÖDP	78	0,58 %
DKP	4	0,03 %
MLPD	7	0,05 %
BP	6	0,04 %
SGP	1	0,01 %
TIERSCHUTZ hier!	36	0,27 %
Tierschutzallianz	24	0,18 %
Bündnis C	16	0,12 %
BIG	53	0,40 %
BGE	14	0,10 %
DIE DIREKTE!	11	0,08 %
Demokratie in Europa - DiEM25	30	0,22 %
III. Weg	3	0,02 %
Die Grauen	30	0,22 %
DIE RECHTE	7	0,05 %
DIE VIOLETTEN	11	0,08 %
LIEBE	15	0,11 %
DIE FRAUEN	16	0,12 %
Graue Panther	26	0,19 %
LKR - Bernd Lucke und die Liberal-Konservativen Reformer	9	0,07 %
MENSCHLICHE WELT	7	0,05 %

	Anzahl	Prozent
NL	9	0,07 %
ÖkoLinX	17	0,13 %
Die Humanisten	14	0,10 %
PARTEI FÜR DIE TIERE	37	0,28 %
Gesundheitsforschung	9	0,07 %
Volt	70	0,52 %



### Stadt Wetter (Ruhr)

Europawahl 2019 - Europawahl 2014  
Gewinne und Verluste Gesamtergebnis



21 von 21 Schnellmeldungen

Stadt Wetter (Ruhr)  
Europawahl 26.05.2019  
Gewinne und Verluste Gesamtergebnis

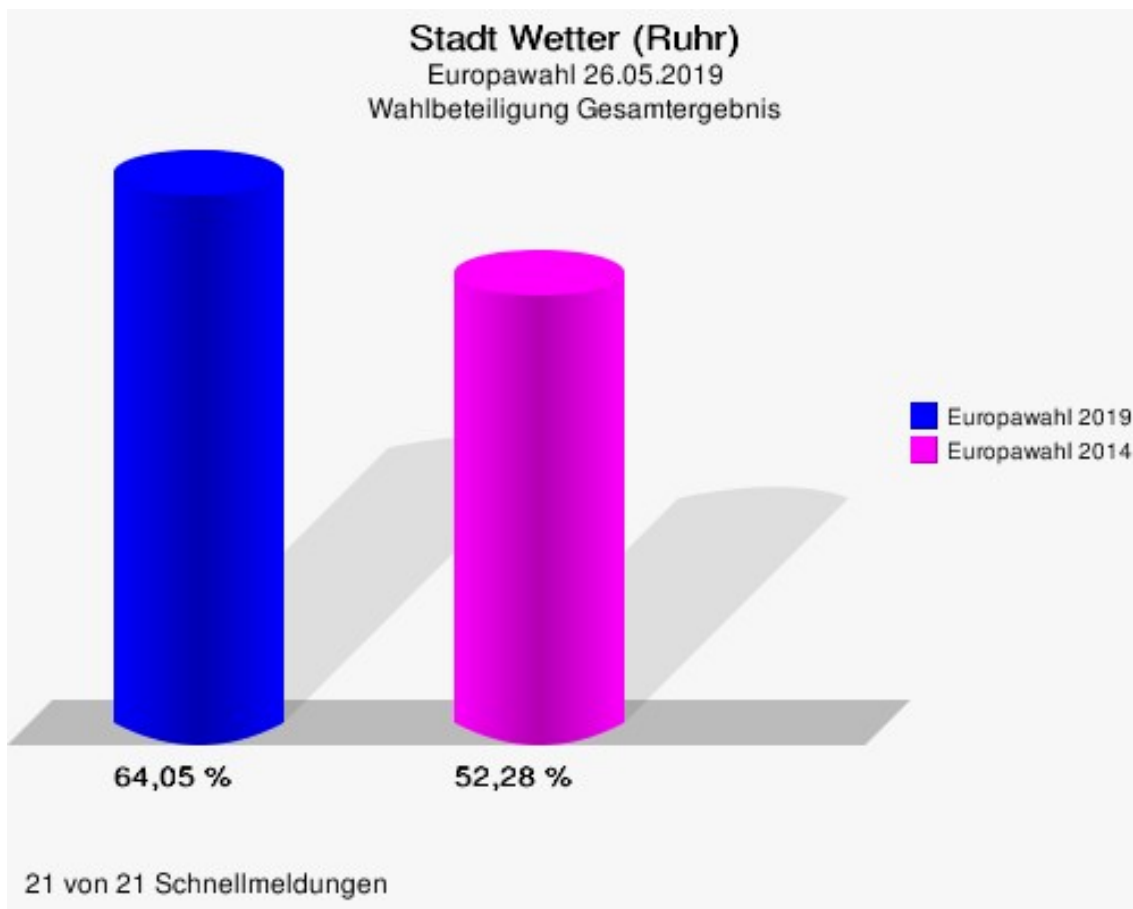
	Europawahl 26.05.2019	Europawahl 25.05.2014	
		Ergebnis	Gewinne und Verluste
Wahlberechtigte	21.110	21.370	-260
Wähler	13.522	11.173	+2.349
	64,05 %	52,28 %	+11,77 %
gültige Stimmen	13.416	10.997	+2.419
	99,22 %	98,42 %	+0,79 %
CDU	2.860	2.908	-48
	21,32 %	26,44 %	-5,12 %
SPD	3.336	4.534	-1.198
	24,87 %	41,23 %	-16,36 %
GRÜNE	3.320	1.255	+2.065
	24,75 %	11,41 %	+13,34 %
AfD	1.121	630	+491
	8,36 %	5,73 %	+2,63 %
DIE LINKE	491	510	-19
	3,66 %	4,64 %	-0,98 %
FDP	819	429	+390
	6,10 %	3,90 %	+2,20 %
PIRATEN	154	144	+10
	1,15 %	1,31 %	-0,16 %
Tierschutzpartei	211	168	+43
	1,57 %	1,53 %	+0,04 %
NPD	19	52	-33
	0,14 %	0,47 %	-0,33 %
Die PARTEI	325	55	+270
	2,42 %	0,50 %	+1,92 %
FAMILIE	109	48	+61
	0,81 %	0,44 %	+0,37 %
FREIE WÄHLER	75	64	+11
	0,56 %	0,58 %	-0,02 %
Volksabstimmung	16	20	-4
	0,12 %	0,18 %	-0,06 %
ÖDP	78	35	+43
	0,58 %	0,32 %	+0,26 %
DKP	4	1	+3
	0,03 %	0,01 %	+0,02 %
MLPD	7	9	-2

	Europawahl 26.05.2019	Europawahl 25.05.2014	
		Ergebnis	Gewinne und Verluste
	0,05 %	0,08 %	-0,03 %
BP	6	5	+1
	0,04 %	0,05 %	-0,01 %
SGP	1	0	+1
	0,01 %	0,00 %	+0,01 %
TIERSCHUTZ hier!	36	0	+36
	0,27 %	0,00 %	+0,27 %
Tierschutzallianz	24	0	+24
	0,18 %	0,00 %	+0,18 %
Bündnis C	16	0	+16
	0,12 %	0,00 %	+0,12 %
BIG	53	0	+53
	0,40 %	0,00 %	+0,40 %
BGE	14	0	+14
	0,10 %	0,00 %	+0,10 %
DIE DIREKTE!	11	0	+11
	0,08 %	0,00 %	+0,08 %
Demokratie in Europa - DiEM25	30	0	+30
	0,22 %	0,00 %	+0,22 %
III. Weg	3	0	+3
	0,02 %	0,00 %	+0,02 %
Die Grauen	30	0	+30
	0,22 %	0,00 %	+0,22 %
DIE RECHTE	7	0	+7
	0,05 %	0,00 %	+0,05 %
DIE VIOLETTEN	11	0	+11
	0,08 %	0,00 %	+0,08 %
LIEBE	15	0	+15
	0,11 %	0,00 %	+0,11 %
DIE FRAUEN	16	0	+16
	0,12 %	0,00 %	+0,12 %
Graue Panther	26	0	+26
	0,19 %	0,00 %	+0,19 %
LKR - Bernd Lucke und die Liberal-Konservativen Reformer	9	0	+9
	0,07 %	0,00 %	+0,07 %
MENSCHLICHE WELT	7	0	+7
	0,05 %	0,00 %	+0,05 %
NL	9	0	+9



	Europawahl 26.05.2019	Europawahl 25.05.2014	
		Ergebnis	Gewinne und Verluste
	0,07 %	0,00 %	+0,07 %
ÖkoLinX	17	0	+17
	0,13 %	0,00 %	+0,13 %
Die Humanisten	14	0	+14
	0,10 %	0,00 %	+0,10 %
PARTEI FÜR DIE TIERE	37	0	+37
	0,28 %	0,00 %	+0,28 %
Gesundheitsforschung	9	0	+9
	0,07 %	0,00 %	+0,07 %
Volt	70	0	+70
	0,52 %	0,00 %	+0,52 %
Sonstige	0	130	-130
	0,00 %	1,18 %	-1,18 %

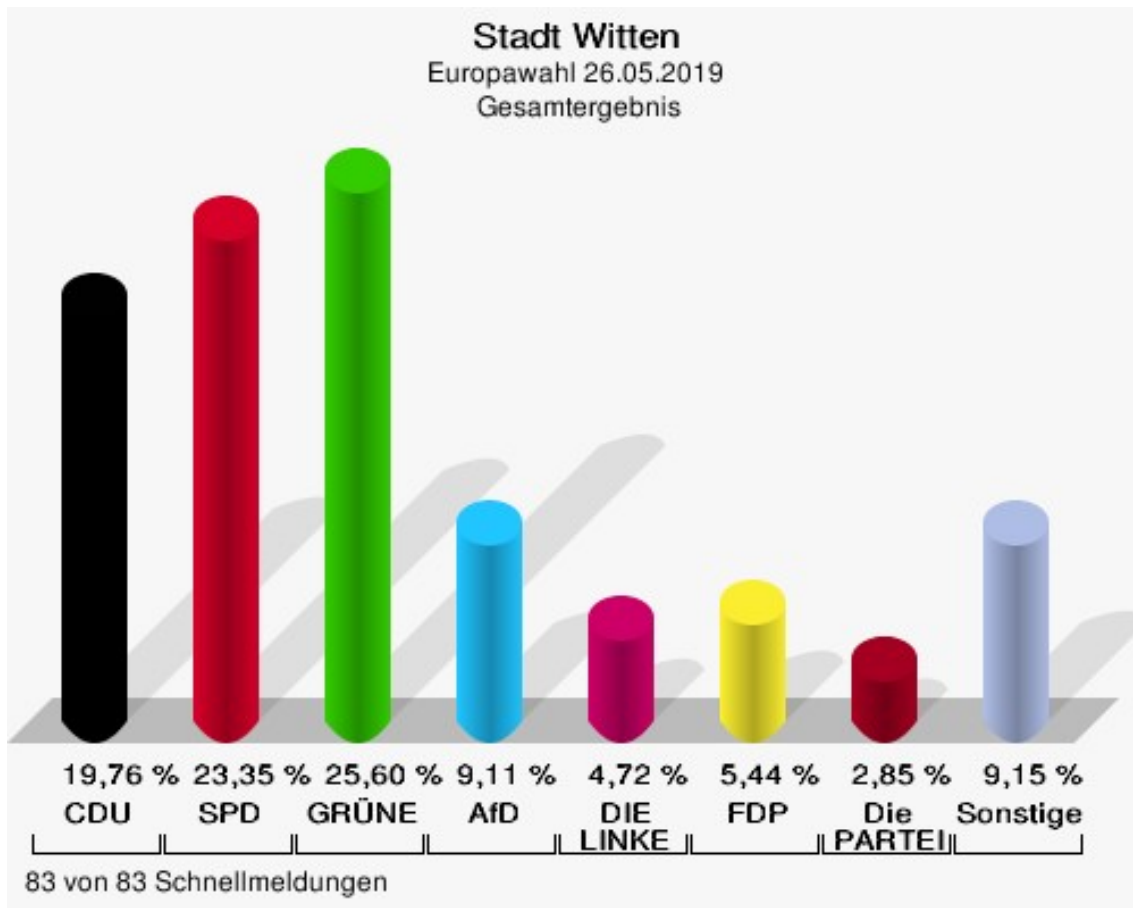
Europawahl 25.05.2014: Sonstige = REP, PBC, CM, AUF, PSG, BüSo, PRO NRW



## Stadt Witten

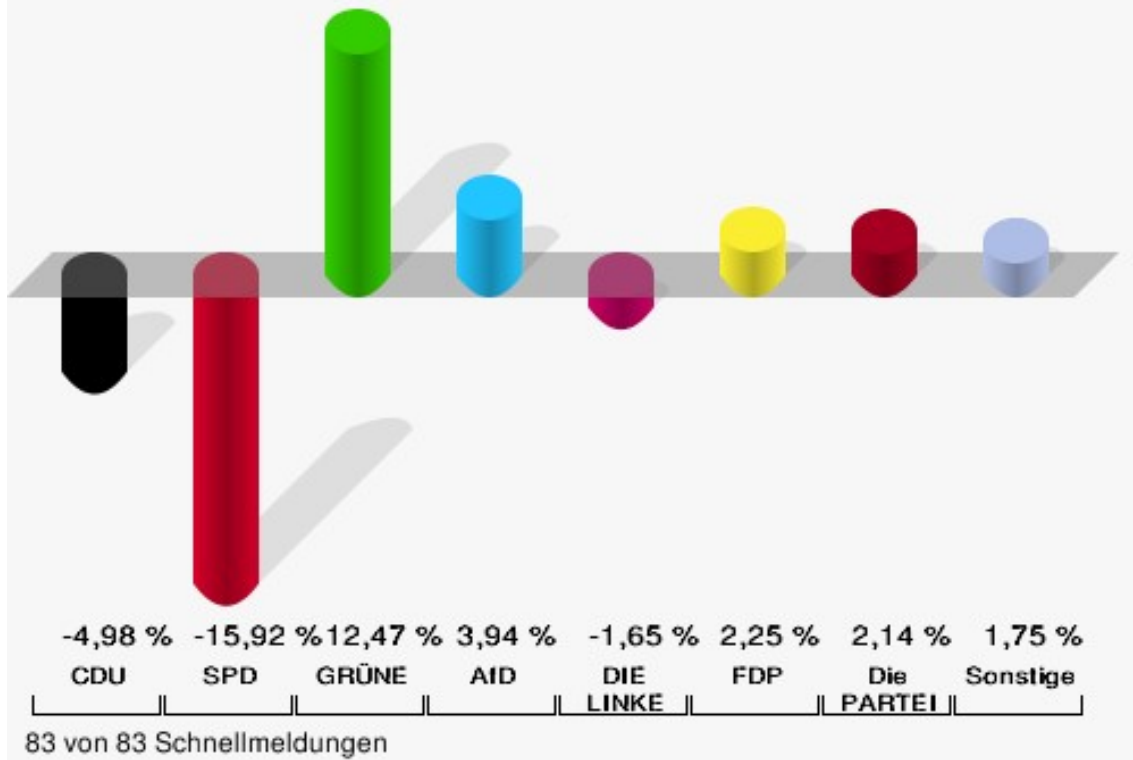
	Anzahl	Prozent
Wahlberechtigte	73.903	
Wähler/innen	45.065	60,98 %
ungültige Stimmen	404	0,90 %
gültige Stimmen	44.661	99,10 %
CDU	8.827	19,76 %
SPD	10.429	23,35 %
GRÜNE	11.433	25,60 %
AfD	4.068	9,11 %
DIE LINKE	2.110	4,72 %
FDP	2.431	5,44 %
PIRATEN	656	1,47 %
Tierschutzpartei	908	2,03 %
NPD	89	0,20 %
Die PARTEI	1.271	2,85 %
FAMILIE	308	0,69 %
FREIE WÄHLER	191	0,43 %
Volksabstimmung	46	0,10 %
ÖDP	210	0,47 %
DKP	26	0,06 %
MLPD	60	0,13 %
BP	20	0,04 %
SGP	2	0,00 %
TIERSCHUTZ hier!	102	0,23 %
Tierschutzallianz	59	0,13 %
Bündnis C	53	0,12 %
BIG	136	0,30 %
BGE	55	0,12 %
DIE DIREKTE!	30	0,07 %
Demokratie in Europa - DiEM25	163	0,36 %
III. Weg	9	0,02 %
Die Grauen	105	0,24 %
DIE RECHTE	24	0,05 %
DIE VIOLETTEN	25	0,06 %
LIEBE	46	0,10 %
DIE FRAUEN	66	0,15 %
Graue Panther	110	0,25 %
LKR - Bernd Lucke und die Liberal-Konservativen Reformer	24	0,05 %
MENSCHLICHE WELT	35	0,08 %

	Anzahl	Prozent
NL	27	0,06 %
ÖkoLinX	46	0,10 %
Die Humanisten	70	0,16 %
PARTEI FÜR DIE TIERE	110	0,25 %
Gesundheitsforschung	74	0,17 %
Volt	207	0,46 %



## Stadt Witten

Europawahl 2019 - Europawahl 2014  
Gewinne und Verluste Gesamtergebnis



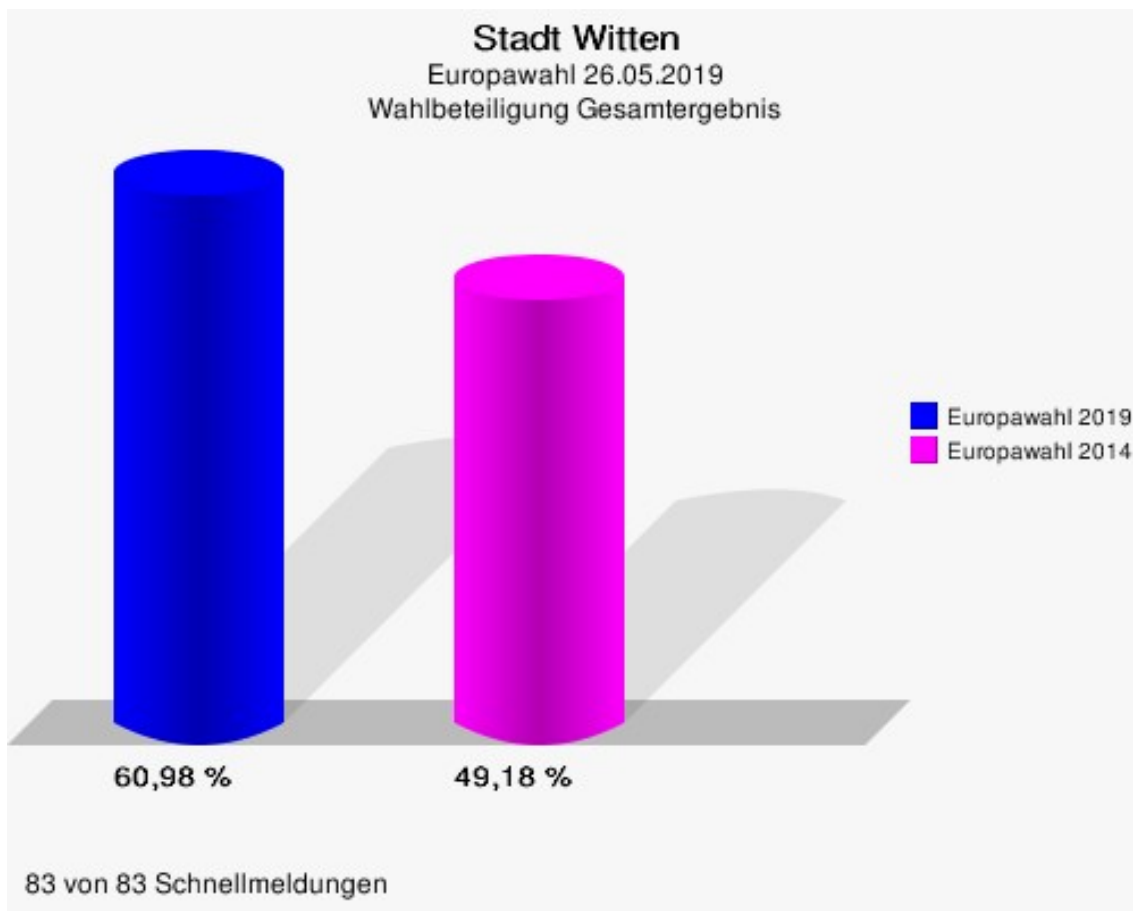
Stadt Witten  
Europawahl 26.05.2019  
Gewinne und Verluste Gesamtergebnis

	Europawahl 26.05.2019		Europawahl 25.05.2014	
			Ergebnis	Gewinne und Verluste
Wahlberechtigte	73.903		75.714	-1.811
Wähler	45.065		37.235	+7.830
	60,98 %		49,18 %	+11,80 %
gültige Stimmen	44.661		36.754	+7.907
	99,10 %		98,71 %	+0,40 %
CDU	8.827		9.094	-267
	19,76 %		24,74 %	-4,98 %
SPD	10.429		14.432	-4.003
	23,35 %		39,27 %	-15,92 %
GRÜNE	11.433		4.827	+6.606
	25,60 %		13,13 %	+12,47 %
AfD	4.068		1.902	+2.166
	9,11 %		5,17 %	+3,94 %
DIE LINKE	2.110		2.342	-232
	4,72 %		6,37 %	-1,65 %
FDP	2.431		1.174	+1.257
	5,44 %		3,19 %	+2,25 %
PIRATEN	656		624	+32
	1,47 %		1,70 %	-0,23 %
Tierschutzpartei	908		581	+327
	2,03 %		1,58 %	+0,45 %
NPD	89		211	-122
	0,20 %		0,57 %	-0,37 %
Die PARTEI	1.271		261	+1.010
	2,85 %		0,71 %	+2,14 %
FAMILIE	308		195	+113
	0,69 %		0,53 %	+0,16 %
FREIE WÄHLER	191		117	+74
	0,43 %		0,32 %	+0,11 %
Volksabstimmung	46		105	-59
	0,10 %		0,29 %	-0,19 %
ÖDP	210		95	+115
	0,47 %		0,26 %	+0,21 %
DKP	26		31	-5
	0,06 %		0,08 %	-0,02 %
MLPD	60		74	-14

	Europawahl 26.05.2019	Europawahl 25.05.2014	
		Ergebnis	Gewinne und Verluste
	0,13 %	0,20 %	-0,07 %
BP	20	12	+8
	0,04 %	0,03 %	+0,01 %
SGP	2	0	+2
	0,00 %	0,00 %	+0,00 %
TIERSCHUTZ hier!	102	0	+102
	0,23 %	0,00 %	+0,23 %
Tierschutzallianz	59	0	+59
	0,13 %	0,00 %	+0,13 %
Bündnis C	53	0	+53
	0,12 %	0,00 %	+0,12 %
BIG	136	0	+136
	0,30 %	0,00 %	+0,30 %
BGE	55	0	+55
	0,12 %	0,00 %	+0,12 %
DIE DIREKTE!	30	0	+30
	0,07 %	0,00 %	+0,07 %
Demokratie in Europa - DiEM25	163	0	+163
	0,36 %	0,00 %	+0,36 %
III. Weg	9	0	+9
	0,02 %	0,00 %	+0,02 %
Die Grauen	105	0	+105
	0,24 %	0,00 %	+0,24 %
DIE RECHTE	24	0	+24
	0,05 %	0,00 %	+0,05 %
DIE VIOLETTEN	25	0	+25
	0,06 %	0,00 %	+0,06 %
LIEBE	46	0	+46
	0,10 %	0,00 %	+0,10 %
DIE FRAUEN	66	0	+66
	0,15 %	0,00 %	+0,15 %
Graue Panther	110	0	+110
	0,25 %	0,00 %	+0,25 %
LKR - Bernd Lucke und die Liberal-Konservativen Reformer	24	0	+24
	0,05 %	0,00 %	+0,05 %
MENSCHLICHE WELT	35	0	+35
	0,08 %	0,00 %	+0,08 %
NL	27	0	+27

	Europawahl 26.05.2019	Europawahl 25.05.2014	
		Ergebnis	Gewinne und Verluste
	0,06 %	0,00 %	+0,06 %
ÖkoLinX	46	0	+46
	0,10 %	0,00 %	+0,10 %
Die Humanisten	70	0	+70
	0,16 %	0,00 %	+0,16 %
PARTEI FÜR DIE TIERE	110	0	+110
	0,25 %	0,00 %	+0,25 %
Gesundheitsforschung	74	0	+74
	0,17 %	0,00 %	+0,17 %
Volt	207	0	+207
	0,46 %	0,00 %	+0,46 %
Sonstige	0	677	-677
	0,00 %	1,84 %	-1,84 %

Europawahl 25.05.2014: Sonstige = REP, PBC, CM, AUF, PSG, BüSo, PRO NRW



# Übersicht Gemeinden

Ennepe-Ruhr-Kreis Europawahl 26.05.2019 Zusammenstellung der Ergebnisse nach Gemeinden																		
Gemeinde	Wahlberechtigte	Wähler	gültig	CDU	SPD	GRÜNE	AfD	DIE LINKE	FDP	PIRATEN	Tierschutzpartei	NPD	Die PARTEI	FAMILIE	FREIE WÄHLER	Volksabstimmung	ÖDP	DKP
Hansestadt Breckerfeld	7.107	4.634	4.602	<b>1.363</b>	875	1.034	446	118	307	20	69	8	96	42	25	8	23	1
		65,20 %	99,31 %	<b>29,62 %</b>	19,01 %	22,47 %	9,69 %	2,56 %	6,67 %	0,43 %	1,50 %	0,17 %	2,09 %	0,91 %	0,54 %	0,17 %	0,50 %	0,02 %
Stadt Ennepetal	22.822	13.237	13.136	<b>3.481</b>	2.897	2.628	1.382	511	915	75	254	21	272	97	82	17	70	0
		58,00 %	99,24 %	<b>26,50 %</b>	22,05 %	20,01 %	10,52 %	3,89 %	6,97 %	0,57 %	1,93 %	0,16 %	2,07 %	0,74 %	0,62 %	0,13 %	0,53 %	0,00 %
Stadt Gevelsberg	23.364	14.050	13.938	3.205	<b>3.586</b>	3.028	1.323	496	878	127	221	22	354	88	98	20	45	10
		60,14 %	99,20 %	22,99 %	<b>25,73 %</b>	21,72 %	9,49 %	3,56 %	6,30 %	0,91 %	1,59 %	0,16 %	2,54 %	0,63 %	0,70 %	0,14 %	0,32 %	0,07 %
Stadt Hattingen	43.433	27.055	26.856	<b>6.561</b>	6.114	6.140	2.371	1.137	1.740	242	499	39	651	173	139	32	99	19
		62,29 %	99,26 %	<b>24,43 %</b>	22,77 %	22,86 %	8,83 %	4,23 %	6,48 %	0,90 %	1,86 %	0,15 %	2,42 %	0,64 %	0,52 %	0,12 %	0,37 %	0,07 %
Stadt Herdecke	18.832	12.578	12.483	2.857	2.905	<b>3.071</b>	1.085	468	963	83	231	13	243	65	54	12	67	3
		66,79 %	99,24 %	22,89 %	23,27 %	<b>24,60 %</b>	8,69 %	3,75 %	7,71 %	0,66 %	1,85 %	0,10 %	1,95 %	0,52 %	0,43 %	0,10 %	0,54 %	0,02 %
Stadt Schwelm	21.061	12.170	12.080	<b>3.154</b>	2.531	2.615	1.212	536	826	69	207	21	315	81	59	13	62	8
		57,78 %	99,26 %	<b>26,11 %</b>	20,95 %	21,65 %	10,03 %	4,44 %	6,84 %	0,57 %	1,71 %	0,17 %	2,61 %	0,67 %	0,49 %	0,11 %	0,51 %	0,07 %
Stadt Sprockhövel	20.311	14.022	13.942	<b>3.492</b>	2.993	3.292	1.223	449	1.163	104	231	17	292	95	109	19	60	7
		69,04 %	99,43 %	<b>25,05 %</b>	21,47 %	23,61 %	8,77 %	3,22 %	8,34 %	0,75 %	1,66 %	0,12 %	2,09 %	0,68 %	0,78 %	0,14 %	0,43 %	0,05 %
Stadt Wetter (Ruhr)	21.110	13.522	13.416	2.860	<b>3.336</b>	3.320	1.121	491	819	154	211	19	325	109	75	16	78	4
		64,05 %	99,22 %	21,32 %	<b>24,87 %</b>	24,75 %	8,36 %	3,66 %	6,10 %	1,15 %	1,57 %	0,14 %	2,42 %	0,81 %	0,56 %	0,12 %	0,58 %	0,03 %
Stadt Witten	73.903	45.065	44.661	8.827	10.429	<b>11.433</b>	4.068	2.110	2.431	656	908	89	1.271	308	191	46	210	26
		60,98 %	99,10 %	19,76 %	23,35 %	<b>25,60 %</b>	9,11 %	4,72 %	5,44 %	1,47 %	2,03 %	0,20 %	2,85 %	0,69 %	0,43 %	0,10 %	0,47 %	0,06 %
Ennepe-Ruhr-Kreis	251.943	156.333	155.114	35.800	35.666	<b>36.561</b>	14.231	6.316	10.042	1.530	2.831	249	3.819	1.058	832	183	714	78
		62,05 %	99,22 %	23,08 %	22,99 %	<b>23,57 %</b>	9,17 %	4,07 %	6,47 %	0,99 %	1,83 %	0,16 %	2,46 %	0,68 %	0,54 %	0,12 %	0,46 %	0,05 %












Ennepe-Ruhr-Kreis  
Europawahl 26.05.2019  
Zusammenstellung der Ergebnisse nach Gemeinden

Gemeinde	MLPD	BP	SGP	TIERSCHU hier!	Tierschutz- allianz	Bündnis C	BIG	BGE	DIE DIREKTE!	Demokratie in Europa - DIEM25	III. Weg	Die Grauen	DIE RECHTE	DIE VIO- LETTEN	LIEBE	DIE FRAUEN	Graue Panther	LKR - Bernd Lucke und die Libe- ral-Kon- servativen Reformer
<b>Hansestadt Bre- ckerfeld</b>	3	6	0	8	4	35	0	0	5	12	3	14	1	5	3	12	12	4
	0,07 %	0,13 %	0,00 %	0,17 %	0,09 %	0,76 %	0,00 %	0,00 %	0,11 %	0,26 %	0,07 %	0,30 %	0,02 %	0,11 %	0,07 %	0,26 %	0,26 %	0,09 %
<b>Stadt Ennepetal</b>	9	13	0	26	19	31	23	8	11	15	3	32	7	19	13	17	36	8
	0,07 %	0,10 %	0,00 %	0,20 %	0,14 %	0,24 %	0,18 %	0,06 %	0,08 %	0,11 %	0,02 %	0,24 %	0,05 %	0,14 %	0,10 %	0,13 %	0,27 %	0,06 %
<b>Stadt Gevels- berg</b>	5	8	2	25	22	41	24	9	10	27	4	30	5	11	17	17	30	16
	0,04 %	0,06 %	0,01 %	0,18 %	0,16 %	0,29 %	0,17 %	0,06 %	0,07 %	0,19 %	0,03 %	0,22 %	0,04 %	0,08 %	0,12 %	0,12 %	0,22 %	0,11 %
<b>Stadt Hattingen</b>	34	16	3	62	34	24	127	15	13	70	5	53	11	21	19	27	39	16
	0,13 %	0,06 %	0,01 %	0,23 %	0,13 %	0,09 %	0,47 %	0,06 %	0,05 %	0,26 %	0,02 %	0,20 %	0,04 %	0,08 %	0,07 %	0,10 %	0,15 %	0,06 %
<b>Stadt Herdecke</b>	8	1	3	36	14	9	8	15	6	39	4	20	6	12	12	8	21	6
	0,06 %	0,01 %	0,02 %	0,29 %	0,11 %	0,07 %	0,06 %	0,12 %	0,05 %	0,31 %	0,03 %	0,16 %	0,05 %	0,10 %	0,10 %	0,06 %	0,17 %	0,05 %
<b>Stadt Schwelm</b>	7	11	0	20	17	25	38	3	7	35	3	28	9	5	9	12	23	7
	0,06 %	0,09 %	0,00 %	0,17 %	0,14 %	0,21 %	0,31 %	0,02 %	0,06 %	0,29 %	0,02 %	0,23 %	0,07 %	0,04 %	0,07 %	0,10 %	0,19 %	0,06 %
<b>Stadt Sprockhö- vel</b>	1	10	2	38	19	11	2	5	11	26	2	27	9	12	11	12	31	6
	0,01 %	0,07 %	0,01 %	0,27 %	0,14 %	0,08 %	0,01 %	0,04 %	0,08 %	0,19 %	0,01 %	0,19 %	0,06 %	0,09 %	0,08 %	0,09 %	0,22 %	0,04 %
<b>Stadt Wetter (Ruhr)</b>	7	6	1	36	24	16	53	14	11	30	3	30	7	11	15	16	26	9
	0,05 %	0,04 %	0,01 %	0,27 %	0,18 %	0,12 %	0,40 %	0,10 %	0,08 %	0,22 %	0,02 %	0,22 %	0,05 %	0,08 %	0,11 %	0,12 %	0,19 %	0,07 %
<b>Stadt Witten</b>	60	20	2	102	59	53	136	55	30	163	9	105	24	25	46	66	110	24
	0,13 %	0,04 %	0,00 %	0,23 %	0,13 %	0,12 %	0,30 %	0,12 %	0,07 %	0,36 %	0,02 %	0,24 %	0,05 %	0,06 %	0,10 %	0,15 %	0,25 %	0,05 %
<b>Ennepe-Ruhr- Kreis</b>	134	91	13	353	212	245	411	124	104	417	36	339	79	121	145	187	328	96
	0,09 %	0,06 %	0,01 %	0,23 %	0,14 %	0,16 %	0,26 %	0,08 %	0,07 %	0,27 %	0,02 %	0,22 %	0,05 %	0,08 %	0,09 %	0,12 %	0,21 %	0,06 %










Ennepe-Ruhr-Kreis  
Europawahl 26.05.2019  
Zusammenstellung der Ergebnisse nach Gemeinden

Gemeinde	MENSCHLICHE WELT	NL	ÖkoLinX	Die Humanisten	PARTEI FÜR DIE TIERE	Gesundheitsforschung	Volt
<b>Hansestadt Breckerfeld</b>	0	1	1	4	12	5	17
	0,00 %	0,02 %	0,02 %	0,09 %	0,26 %	0,11 %	0,37 %
<b>Stadt Ennepetal</b>	9	2	4	13	27	16	73
	0,07 %	0,02 %	0,03 %	0,10 %	0,21 %	0,12 %	0,56 %
<b>Stadt Gevelsberg</b>	9	4	6	13	31	19	52
	0,06 %	0,03 %	0,04 %	0,09 %	0,22 %	0,14 %	0,37 %
<b>Stadt Hattingen</b>	11	16	24	49	58	25	128
	0,04 %	0,06 %	0,09 %	0,18 %	0,22 %	0,09 %	0,48 %
<b>Stadt Herdecke</b>	8	4	10	14	34	16	49
	0,06 %	0,03 %	0,08 %	0,11 %	0,27 %	0,13 %	0,39 %
<b>Stadt Schwelm</b>	5	8	7	15	19	18	40
	0,04 %	0,07 %	0,06 %	0,12 %	0,16 %	0,15 %	0,33 %
<b>Stadt Sprockhövel</b>	10	8	12	18	30	19	64
	0,07 %	0,06 %	0,09 %	0,13 %	0,22 %	0,14 %	0,46 %
<b>Stadt Wetter (Ruhr)</b>	7	9	17	14	37	9	70
	0,05 %	0,07 %	0,13 %	0,10 %	0,28 %	0,07 %	0,52 %
<b>Stadt Witten</b>	35	27	46	70	110	74	207
	0,08 %	0,06 %	0,10 %	0,16 %	0,25 %	0,17 %	0,46 %
<b>Ennepe-Ruhr-Kreis</b>	94	79	127	210	358	201	700
	0,06 %	0,05 %	0,08 %	0,14 %	0,23 %	0,13 %	0,45 %










Ennepe-Ruhr-Kreis  
Europawahl 26.05.2019  
CDU, Ergebnis  
Gemeinde-Übersicht

Hansestadt Breckerfeld	29,62 %	
Stadt Ennepetal	26,50 %	
Stadt Schwelm	26,11 %	
Stadt Sprockhövel	25,05 %	
Stadt Hattingen	24,43 %	
Stadt Gevelsberg	22,99 %	
Stadt Herdecke	22,89 %	
Stadt Wetter (Ruhr)	21,32 %	
Stadt Witten	19,76 %	









Ennepe-Ruhr-Kreis  
Europawahl 26.05.2019  
CDU, Gewinne und Verluste  
Gemeinde-Übersicht

Stadt Gevelsberg	-3,35 %	
Stadt Ennepetal	-4,91 %	
Stadt Herdecke	-4,95 %	
Stadt Witten	-4,98 %	
Stadt Wetter (Ruhr)	-5,13 %	
Stadt Sprockhövel	-5,58 %	
Stadt Hattingen	-5,65 %	
Stadt Schwelm	-5,97 %	
Hansestadt Breckerfeld	-8,66 %	










Ennepe-Ruhr-Kreis  
Europawahl 26.05.2019  
SPD, Ergebnis  
Gemeinde-Übersicht

Stadt Gevelsberg	25,73 %	
Stadt Wetter (Ruhr)	24,87 %	
Stadt Witten	23,35 %	
Stadt Herdecke	23,27 %	
Stadt Hattingen	22,77 %	
Stadt Ennepetal	22,05 %	
Stadt Sprockhövel	21,47 %	
Stadt Schwelm	20,95 %	
Hansestadt Breckerfeld	19,01 %	










Ennepe-Ruhr-Kreis  
Europawahl 26.05.2019  
SPD, Gewinne und Verluste  
Gemeinde-Übersicht

Hansestadt Breckerfeld	-13,91 %		
Stadt Schwelm	-14,00 %		
Stadt Ennepetal	-14,85 %		
Stadt Herdecke	-15,48 %		
Stadt Hattingen	-15,52 %		
Stadt Witten	-15,92 %		
Stadt Wetter (Ruhr)	-16,36 %		
Stadt Sprockhövel	-16,61 %		
Stadt Gevelsberg	-19,93 %		










Ennepe-Ruhr-Kreis  
Europawahl 26.05.2019  
GRÜNE, Ergebnis  
Gemeinde-Übersicht

Stadt Witten	25,60 %		
Stadt Wetter (Ruhr)	24,75 %		
Stadt Herdecke	24,60 %		
Stadt Sprockhövel	23,61 %		
Stadt Hattingen	22,86 %		
Hansestadt Breckerfeld	22,47 %		
Stadt Gevelsberg	21,72 %		
Stadt Schwelm	21,65 %		
Stadt Ennepetal	20,01 %		










Ennepe-Ruhr-Kreis  
Europawahl 26.05.2019  
GRÜNE, Gewinne und Verluste  
Gemeinde-Übersicht

Stadt Gevelsberg	14,04 %		
Stadt Wetter (Ruhr)	13,33 %		
Stadt Sprockhövel	13,31 %		
Stadt Schwelm	12,83 %		
Stadt Herdecke	12,67 %		
Stadt Hattingen	12,61 %		
Stadt Witten	12,47 %		
Hansestadt Breckerfeld	12,37 %		
Stadt Ennepetal	11,81 %		










Ennepe-Ruhr-Kreis  
Europawahl 26.05.2019  
AfD, Ergebnis  
Gemeinde-Übersicht

Stadt Ennepetal	10,52 %	
Stadt Schwelm	10,03 %	
Hansestadt Breckerfeld	9,69 %	
Stadt Gevelsberg	9,49 %	
Stadt Witten	9,11 %	
Stadt Hattingen	8,83 %	
Stadt Sprockhövel	8,77 %	
Stadt Herdecke	8,69 %	
Stadt Wetter (Ruhr)	8,36 %	

Ennepe-Ruhr-Kreis  
Europawahl 26.05.2019  
AfD, Gewinne und Verluste  
Gemeinde-Übersicht

Hansestadt Breckerfeld	4,22 %	
Stadt Witten	3,93 %	
Stadt Schwelm	3,37 %	
Stadt Hattingen	3,09 %	
Stadt Ennepetal	3,07 %	
Stadt Gevelsberg	2,88 %	
Stadt Sprockhövel	2,82 %	
Stadt Herdecke	2,65 %	
Stadt Wetter (Ruhr)	2,63 %	

Ennepe-Ruhr-Kreis  
Europawahl 26.05.2019  
DIE LINKE, Ergebnis  
Gemeinde-Übersicht

Stadt Witten	4,72 %	
Stadt Schwelm	4,44 %	
Stadt Hattingen	4,23 %	
Stadt Ennepetal	3,89 %	
Stadt Herdecke	3,75 %	
Stadt Wetter (Ruhr)	3,66 %	
Stadt Gevelsberg	3,56 %	
Stadt Sprockhövel	3,22 %	
Hansestadt Breckerfeld	2,56 %	

Ennepe-Ruhr-Kreis  
Europawahl 26.05.2019  
DIE LINKE, Gewinne und Verluste  
Gemeinde-Übersicht

Stadt Gevelsberg	-0,45 %		█
Hansestadt Breckerfeld	-0,53 %		█
Stadt Ennepetal	-0,66 %		█
Stadt Sprockhövel	-0,68 %		█
Stadt Wetter (Ruhr)	-0,98 %		█
Stadt Hattingen	-1,32 %		█
Stadt Schwelm	-1,44 %		█
Stadt Witten	-1,65 %		█
Stadt Herdecke	-1,77 %		█

Ennepe-Ruhr-Kreis  
Europawahl 26.05.2019  
FDP, Ergebnis  
Gemeinde-Übersicht

Stadt Sprockhövel	8,34 %	█
Stadt Herdecke	7,71 %	█
Stadt Ennepetal	6,97 %	█
Stadt Schwelm	6,84 %	█
Hansestadt Breckerfeld	6,67 %	█
Stadt Hattingen	6,48 %	█
Stadt Gevelsberg	6,30 %	█
Stadt Wetter (Ruhr)	6,10 %	█
Stadt Witten	5,44 %	█

Ennepe-Ruhr-Kreis  
Europawahl 26.05.2019  
FDP, Gewinne und Verluste  
Gemeinde-Übersicht

Stadt Sprockhövel	3,50 %		█
Stadt Gevelsberg	3,17 %		█
Stadt Herdecke	3,05 %		█
Hansestadt Breckerfeld	3,05 %		█
Stadt Hattingen	2,85 %		█
Stadt Ennepetal	2,45 %		█
Stadt Witten	2,25 %		█
Stadt Wetter (Ruhr)	2,20 %		█
Stadt Schwelm	2,16 %		█

Ennepe-Ruhr-Kreis  
Europawahl 26.05.2019  
Die PARTEI, Ergebnis  
Gemeinde-Übersicht

Stadt Witten	2,85 %	■
Stadt Schwelm	2,61 %	■
Stadt Gevelsberg	2,54 %	■
Stadt Hattingen	2,42 %	■
Stadt Wetter (Ruhr)	2,42 %	■
Stadt Sprockhövel	2,09 %	■
Hansestadt Breckerfeld	2,09 %	■
Stadt Ennepetal	2,07 %	■
Stadt Herdecke	1,95 %	■

Ennepe-Ruhr-Kreis  
Europawahl 26.05.2019  
Die PARTEI, Gewinne und Verluste  
Gemeinde-Übersicht

Stadt Witten	2,14 %		■
Stadt Gevelsberg	2,06 %		■
Stadt Schwelm	1,96 %		■
Stadt Hattingen	1,94 %		■
Stadt Wetter (Ruhr)	1,92 %		■
Hansestadt Breckerfeld	1,80 %		■
Stadt Ennepetal	1,74 %		■
Stadt Sprockhövel	1,52 %		■
Stadt Herdecke	1,49 %		■