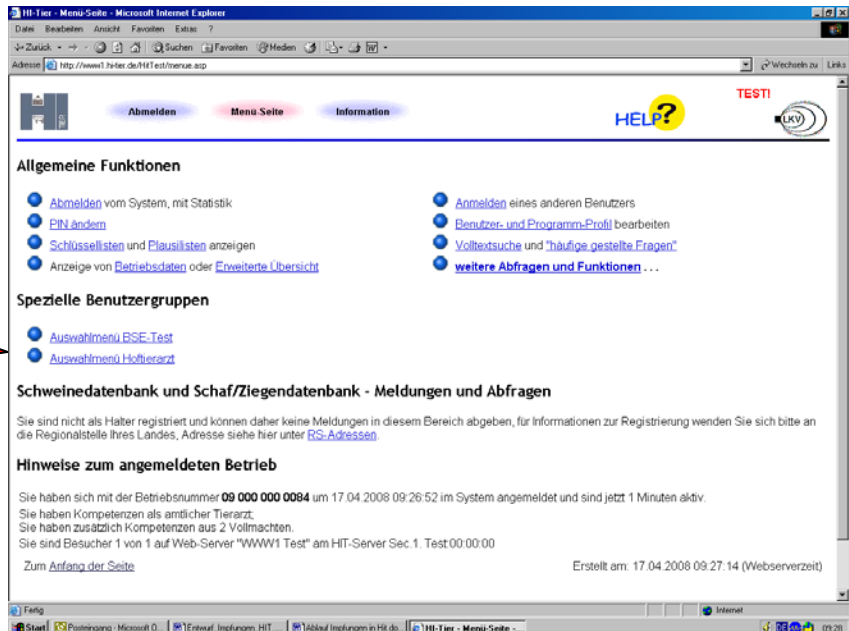


## Ablaufdarstellung und Eingabehilfe für die neuen Masken in HIT

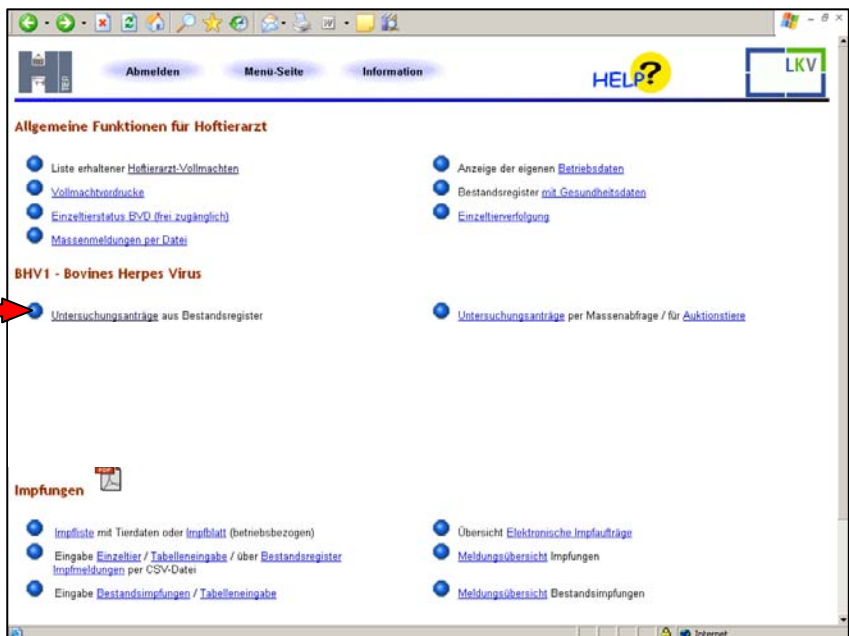
### Schritt 1 – Auswahlnenü Hoftierarzt

Nach der Anmeldung gelangt man auf die Seite mit den allgemeinen Funktionen

und wechselt in das  
»Auswahlnenü Hoftierarzt«



Hier klickt man auf den Menüpunkt:  
»Untersuchungsanträge aus Bestandsregister«



## Untersuchungsanträge für Bestandsblutproben im Rahmen der BHV1, BVD, Brucellose, Leukose und/oder Paratuberkulose

Stand: 11/2009

### Schritt 2 – Erstellung Untersuchungsanträge

Zuerst werden die Kopfdaten vollständig ausgefüllt:

Antragsart:  
i.d.R. »NRW Antrag 1  
(U-Parameter identisch)«

Datum der geplanten  
Probennahme (bis zu einer  
Woche in der Zukunft  
möglich)

Die »Unters.labor«-Nummer  
wird automatisch eingetragen:  
Arnsberg: 05 958 004 0087  
Detmold: 05 958 004 0087  
Krefeld: 05 114 000 0289  
Münster: 05 515 000 0894

Im nächsten Schritt werden die einzelnen Untersuchungsparameter ausgewählt, wobei sowohl einzelne, als auch kombinierte Aufträge möglich sind:

**Bitte beachten Sie dabei, dass die auswählbaren Untersuchungsoptionen in den NRW-Untersuchungsämtern nicht alle bzw. nicht alle kostenfrei durchgeführt werden, weil es sich um eine bundesweit einheitliche Eingabemaske handelt. Untersuchungen gemäß BVD-Leitlinie NRW sind allerdings voreingestellt s.u..**

Für **BHV1** ist nur für amtlich anerkannt freie Betriebe die Option »automatische Auswahl nach Kuhant...«<sup>\*1</sup> zulässig. Andernfalls müssen immer »alle Tiere ab 9 Mon.« bzw. »alle weibl. Tiere ab 9 Mon.« untersucht werden.

»ohne positive Tiere« ist standardmäßig voreingestellt und sollte i.d.R. auch belassen werden.

<sup>\*1</sup> Sofern »automatische Auswahl...« ausgewählt wurde und der Kuhanteil knapp unter 30% liegt, kommt von HIT automatisch folgende Nachfrage:

**Kuhanteil knapp unter 30% (XX,Y%).Im Fall eines amtl. anerkannt BHV1-freien Bestandes wäre die Untersuchung der Rinder ab 24 Monate fachlich vertretbar / Abklärung mit**

## Untersuchungsanträge für Bestandsblutproben im Rahmen der BHV1, BVD, Brucellose, Leukose und/oder Paratuberkulose

Stand: 11/2009

zuständigem Veterinäramt sinnvoll)! Bei der automatischen Auswahl werden jedoch Tiere über 9 Monate vorgeschlagen. Möchten Sie die automatische Auswahl durchführen?

Bitte stimmen Sie in diesem Fall vorab die Altersgrenze mit dem zuständigen Amtstierarzt ab.

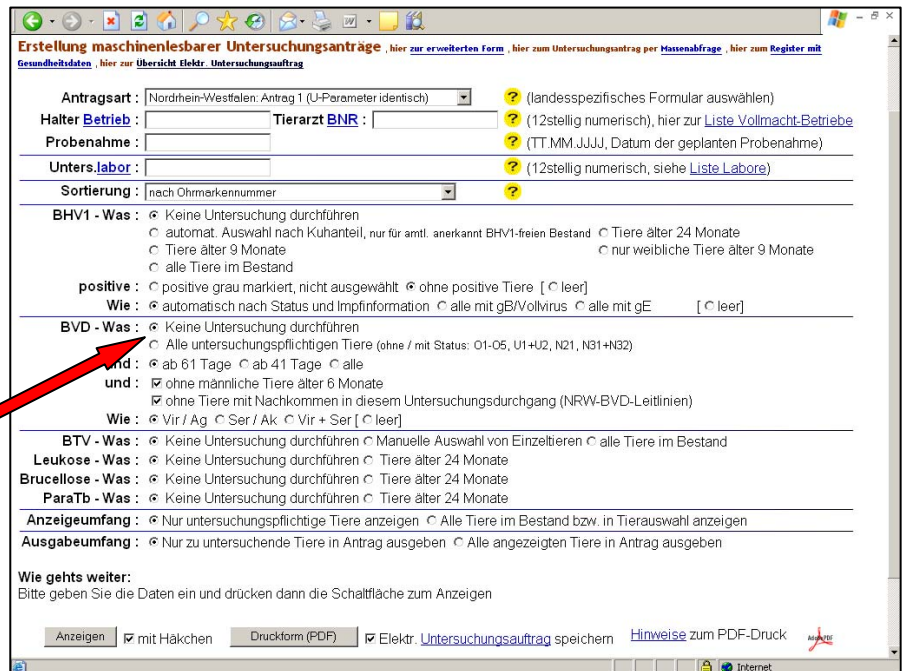
Soll **BVD** untersucht werden, wählen Sie die Option »*Alle untersuchungspflichtigen Tiere...*« aus. Die restlichen Häkchen/Points sind schon für NRW gemäß Leitlinie voreingestellt (wenn man sich mit NRW-Betriebsnummer angemeldet hat). Diese sollten unverändert bleiben, da sonst **nicht** die korrekte Tierausswahl für den Untersuchungsauftrag durch HIT ermittelt werden kann.

[In dem seltenen Fall, dass zusätzlich einzelne Tiere auf **BTV-Antikörper** untersucht werden sollen, wählen Sie erst unter Antragsart (Kopfdaten) den »*NRW-Antrag 2 (U-Parameter nicht identisch)*« und dann hier »*Manuelle Auswahl von Einzeltieren*« aus, um die Tiere später in der Anzeige auswählen zu können und der individuelle Auftrag auf **BTV-Ak** für das Labor ersichtlich wird.]

Sollen **Brucellose/Leukose** und/oder **Paratuberkulose** untersucht werden, aktivieren Sie bitte den entsprechenden Radiopoint bei »*Tiere älter 24 Monate*«

Sollte man **nur** Brucellose oder **nur** Leukose ausgewählt haben, fragt HIT wie folgt nach: **Leukose und Brucellose sind grundsätzlich in Kombination zu untersuchen. Möchten Sie trotzdem fortfahren?**

Nur wenn dies wirklich gewollt ist (auffällige TM), dann bitte **Bestätigen**, sonst **Abbrechen**



Erstellung maschinenlesbarer Untersuchungsanträge, hier zur erweiterten Form, hier zum Untersuchungsantrag per Massenabfrage, hier zum Register mit Gesundheitsdaten, hier zur Übersicht Elektr. Untersuchungsauftrag

Antragsart: Nordrhein-Westfalen: Antrag 1 (U-Parameter identisch) (landesspezifisches Formular auswählen)

Halter Betrieb: Tierarzt BNR: (12stellig numerisch, hier zur Liste Vollmacht-Betriebe)

Probenahme: (TT.MM.JJJJ, Datum der geplanten Probenahme)

Unters.labor: (12stellig numerisch, siehe Liste Labore)

Sortierung: nach Ohrmarkennummer

BHV1 - Was:
 

- Keine Untersuchung durchführen
- automat. Auswahl nach Kuhanteil, nur für aml. anerkannt BHV1-freien Bestand
- Tiere älter 24 Monate
- Tiere älter 9 Monate
- alle Tiere im Bestand
- nur weibliche Tiere älter 9 Monate

positive Wie:
 

- positive grau markiert, nicht ausgewählt
- ohne positive Tiere [ leer]
- automatisch nach Status und Impfinformation
- alle mit gB/Vollvirus
- alle mit gE [ leer]

BVD - Was:
 

- Keine Untersuchung durchführen
- Alle untersuchungspflichtigen Tiere (ohne / mit Status: O1-O5, U1+U2, N21, N31+N32)
- ab 61 Tage
- ab 41 Tage
- alle
- ohne männliche Tiere älter 6 Monate
- ohne Tiere mit Nachkommen in diesem Untersuchungsdurchgang (NRW-BVD-Leitlinien)

Wie:
 

- Vir / Ag
- Ser / Ak
- Vir + Ser [ leer]

BTV - Was:
 

- Keine Untersuchung durchführen
- Manuelle Auswahl von Einzeltieren
- alle Tiere im Bestand

Leukose - Was:
 

- Keine Untersuchung durchführen
- Tiere älter 24 Monate

Brucellose - Was:
 

- Keine Untersuchung durchführen
- Tiere älter 24 Monate

Paratb - Was:
 

- Keine Untersuchung durchführen
- Tiere älter 24 Monate

Anzeigeumfang:
 

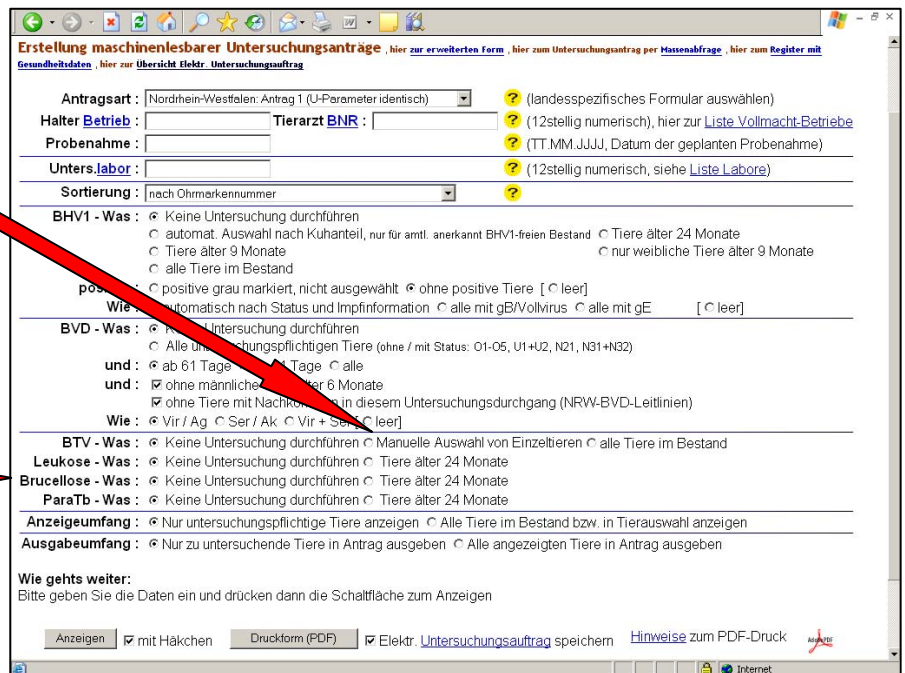
- Nur untersuchungspflichtige Tiere anzeigen
- Alle Tiere im Bestand bzw. in Tierausswahl anzeigen

Ausgabeumfang:
 

- Nur zu untersuchende Tiere in Antrag ausgeben
- Alle angezeigten Tiere in Antrag ausgeben

Wie gehts weiter:  
Bitte geben Sie die Daten ein und drücken dann die Schaltfläche zum Anzeigen

Anzeigen  mit Häkchen Druckform (PDF)  Elektr. Untersuchungsauftrag speichern [Hinweise zum PDF-Druck](#)



Erstellung maschinenlesbarer Untersuchungsanträge, hier zur erweiterten Form, hier zum Untersuchungsantrag per Massenabfrage, hier zum Register mit Gesundheitsdaten, hier zur Übersicht Elektr. Untersuchungsauftrag

Antragsart: Nordrhein-Westfalen: Antrag 1 (U-Parameter identisch) (landesspezifisches Formular auswählen)

Halter Betrieb: Tierarzt BNR: (12stellig numerisch, hier zur Liste Vollmacht-Betriebe)

Probenahme: (TT.MM.JJJJ, Datum der geplanten Probenahme)

Unters.labor: (12stellig numerisch, siehe Liste Labore)

Sortierung: nach Ohrmarkennummer

BHV1 - Was:
 

- Keine Untersuchung durchführen
- automat. Auswahl nach Kuhanteil, nur für aml. anerkannt BHV1-freien Bestand
- Tiere älter 24 Monate
- Tiere älter 9 Monate
- alle Tiere im Bestand
- nur weibliche Tiere älter 9 Monate

positive Wie:
 

- positive grau markiert, nicht ausgewählt
- ohne positive Tiere [ leer]
- automatisch nach Status und Impfinformation
- alle mit gB/Vollvirus
- alle mit gE [ leer]

BVD - Was:
 

- Keine Untersuchung durchführen
- Alle untersuchungspflichtigen Tiere (ohne / mit Status: O1-O5, U1+U2, N21, N31+N32)
- ab 61 Tage
- ab 41 Tage
- alle
- ohne männliche Tiere älter 6 Monate
- ohne Tiere mit Nachkommen in diesem Untersuchungsdurchgang (NRW-BVD-Leitlinien)

Wie:
 

- Vir / Ag
- Ser / Ak
- Vir + Ser [ leer]

BTV - Was:
 

- Keine Untersuchung durchführen
- Manuelle Auswahl von Einzeltieren
- alle Tiere im Bestand

Leukose - Was:
 

- Keine Untersuchung durchführen
- Tiere älter 24 Monate

Brucellose - Was:
 

- Keine Untersuchung durchführen
- Tiere älter 24 Monate

Paratb - Was:
 

- Keine Untersuchung durchführen
- Tiere älter 24 Monate

Anzeigeumfang:
 

- Nur untersuchungspflichtige Tiere anzeigen
- Alle Tiere im Bestand bzw. in Tierausswahl anzeigen

Ausgabeumfang:
 

- Nur zu untersuchende Tiere in Antrag ausgeben
- Alle angezeigten Tiere in Antrag ausgeben

Wie gehts weiter:  
Bitte geben Sie die Daten ein und drücken dann die Schaltfläche zum Anzeigen

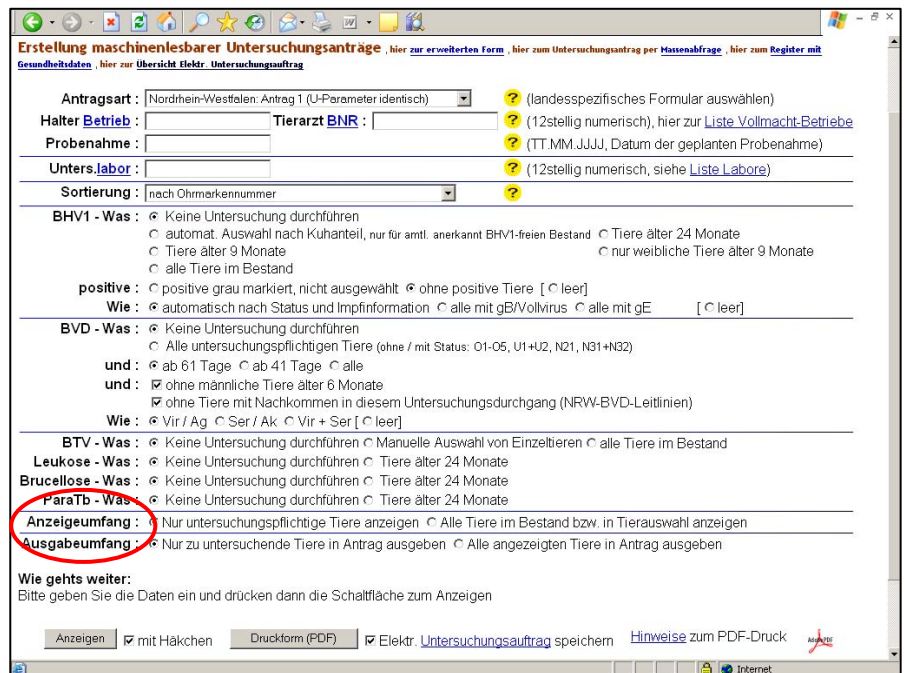
Anzeigen  mit Häkchen Druckform (PDF)  Elektr. Untersuchungsauftrag speichern [Hinweise zum PDF-Druck](#)

## Untersuchungsanträge für Bestandsblutproben im Rahmen der BHV1, BVD, Brucellose, Leukose und/oder Paratuberkulose

Stand: 11/2009

Beim **Anzeigeumfang** sollte in der Regel die von HIT standardmäßig ausgewählte Option »Nur untersuchungspflichtige Tiere« unverändert belassen werden, es sei denn, man will z.B. den untersuchungspflichtigen Zuchtbullen mit anzeigen lassen und zur Untersuchung auswählen. Dann wird »Alle Tiere im Bestand« aktiviert.

Im **Ausgabeumfang** legt man fest, welche Tiere tatsächlich auf dem Ausdruck erscheinen. Wenn man »Alle angezeigten Tiere ausgeben« wählt, fehlt die Selektionskontrolle im Stall und es werden ggfls. zu vielen Tieren geblutet (unnötige, zusätzliche Kosten für den Landwirt durch Entnahme- und Untersuchungskosten)



Erstellung maschinenlesbarer Untersuchungsanträge, hier zur erweiterten Form, hier zum Untersuchungsantrag per Massenabfrage, hier zum Register mit Gesundheitsdaten, hier zur Übersicht Elektr. Untersuchungsauftrag

Antragsart: Nordrhein-Westfalen: Antrag 1 (U-Parameter identisch) (landesspezifisches Formular auswählen)

Halter/Betrieb: Tierarzt BNR: (12stellig numerisch, hier zur Liste Vollmacht-Betriebe)

Probenahme: (TT.MM.JJJJ, Datum der geplanten Probenahme)

Unters.labor: (12stellig numerisch, siehe Liste Labore)

Sortierung: nach Ohrmarkennummer

BHV1 - Was:
 

- Keine Untersuchung durchführen
- automat. Auswahl nach Kuhanteil, nur für amtl. anerkannt BHV1-freien Bestand
- Tiere älter 24 Monate
- Tiere älter 9 Monate
- nur weibliche Tiere älter 9 Monate
- alle Tiere im Bestand

positive:
 

- positive grau markiert, nicht ausgewählt
- ohne positive Tiere [ leer ]

Wie:
 

- automatisch nach Status und Impfinformation
- alle mit gB/Vollvirus
- alle mit gE [ leer ]

BVD - Was:
 

- Keine Untersuchung durchführen
- Alle untersuchungspflichtigen Tiere (ohne / mit Status: O1-O5, U1+U2, N21, N31+N32)

und:
 

- ab 61 Tage
- ab 41 Tage
- alle

und:
 

- ohne männliche Tiere älter 6 Monate
- ohne Tiere mit Nachkommen in diesem Untersuchungsdurchgang (NRW-BVD-Leitlinien)

Wie:
 

- Vir / Ag
- Ser / Ak
- Vir + Ser [ leer ]

BTV - Was:
 

- Keine Untersuchung durchführen
- Manuelle Auswahl von Einzeltieren
- alle Tiere im Bestand

Leukose - Was:
 

- Keine Untersuchung durchführen
- Tiere älter 24 Monate

Brucellose - Was:
 

- Keine Untersuchung durchführen
- Tiere älter 24 Monate

ParaTb - Was:
 

- Keine Untersuchung durchführen
- Tiere älter 24 Monate

Anzeigeumfang:
 

- Nur untersuchungspflichtige Tiere anzeigen
- Alle Tiere im Bestand bzw. in Tierausswahl anzeigen

Ausgabeumfang:
 

- Nur zu untersuchende Tiere in Antrag ausgeben
- Alle angezeigten Tiere in Antrag ausgeben

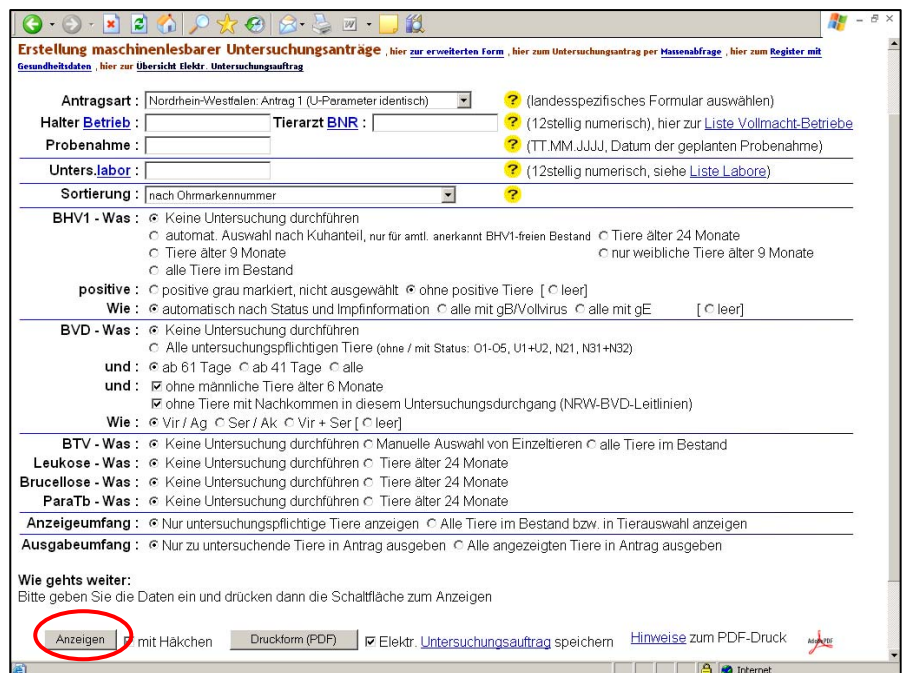
Wie gehts weiter:  
Bitte geben Sie die Daten ein und drücken dann die Schaltfläche zum Anzeigen

Anzeigen  mit Häkchen Druckform (PDF)  Elektr. Untersuchungsauftrag speichern Hinweise zum PDF-Druck

### Schritt 3 – Tierausswahl am Monitor anzeigen lassen

Nachdem alle Untersuchungsparameter ausgewählt wurden, kann man sich die zu untersuchenden Tiere (zur Kontrolle bzw. besseren Übersicht) über den

Button **Anzeigen** auf dem Bildschirm in Listenform anzeigen lassen.



Erstellung maschinenlesbarer Untersuchungsanträge, hier zur erweiterten Form, hier zum Untersuchungsantrag per Massenabfrage, hier zum Register mit Gesundheitsdaten, hier zur Übersicht Elektr. Untersuchungsauftrag

Antragsart: Nordrhein-Westfalen: Antrag 1 (U-Parameter identisch) (landesspezifisches Formular auswählen)

Halter/Betrieb: Tierarzt BNR: (12stellig numerisch, hier zur Liste Vollmacht-Betriebe)

Probenahme: (TT.MM.JJJJ, Datum der geplanten Probenahme)

Unters.labor: (12stellig numerisch, siehe Liste Labore)

Sortierung: nach Ohrmarkennummer

BHV1 - Was:
 

- Keine Untersuchung durchführen
- automat. Auswahl nach Kuhanteil, nur für amtl. anerkannt BHV1-freien Bestand
- Tiere älter 24 Monate
- Tiere älter 9 Monate
- nur weibliche Tiere älter 9 Monate
- alle Tiere im Bestand

positive:
 

- positive grau markiert, nicht ausgewählt
- ohne positive Tiere [ leer ]

Wie:
 

- automatisch nach Status und Impfinformation
- alle mit gB/Vollvirus
- alle mit gE [ leer ]

BVD - Was:
 

- Keine Untersuchung durchführen
- Alle untersuchungspflichtigen Tiere (ohne / mit Status: O1-O5, U1+U2, N21, N31+N32)

und:
 

- ab 61 Tage
- ab 41 Tage
- alle

und:
 

- ohne männliche Tiere älter 6 Monate
- ohne Tiere mit Nachkommen in diesem Untersuchungsdurchgang (NRW-BVD-Leitlinien)

Wie:
 

- Vir / Ag
- Ser / Ak
- Vir + Ser [ leer ]

BTV - Was:
 

- Keine Untersuchung durchführen
- Manuelle Auswahl von Einzeltieren
- alle Tiere im Bestand

Leukose - Was:
 

- Keine Untersuchung durchführen
- Tiere älter 24 Monate

Brucellose - Was:
 

- Keine Untersuchung durchführen
- Tiere älter 24 Monate

ParaTb - Was:
 

- Keine Untersuchung durchführen
- Tiere älter 24 Monate

Anzeigeumfang:
 

- Nur untersuchungspflichtige Tiere anzeigen
- Alle Tiere im Bestand bzw. in Tierausswahl anzeigen

Ausgabeumfang:
 

- Nur zu untersuchende Tiere in Antrag ausgeben
- Alle angezeigten Tiere in Antrag ausgeben

Wie gehts weiter:  
Bitte geben Sie die Daten ein und drücken dann die Schaltfläche zum Anzeigen

Anzeigen  mit Häkchen Druckform (PDF)  Elektr. Untersuchungsauftrag speichern Hinweise zum PDF-Druck

## Untersuchungsanträge für Bestandsblutproben im Rahmen der BHV1, BVD, Brucellose, Leukose und/oder Paratuberkulose

Stand: 11/2009

In der dargestellten Liste ist es nun möglich, z.B. den o.g. Deckbullen noch nachträglich für BVD auszuwählen, damit dieser später auch auf dem Antrag ausgedruckt wird.

### CAVE:

Bei Untersuchungen im Rahmen der BHV1-VO und der BVD-Leitlinien NRW werden die untersuchungspflichtigen Tiere automatisch korrekt von HIT ermittelt, wenn man wie beschrieben vorgeht.

Ein nachträgliches Editieren des Untersuchungsauftrages in HIT (setzen oder löschen von

Häkchen) muss auf Ausnahmefälle (Zuchtbulle, behördliche Anordnung) beschränkt bleiben und auf dem Deckblatt dokumentiert werden (Ausnahme männliche Zuchttiere).

Ausgewählte Tiere für Betrieb 09 131 120 0001 / Kuhanteile = 2,4%

Anschrift: Name:1311100001  
Str.-1  
12345 Ort-1

Nr	BHV1		BVD		Leukose	Brucellose	Ohrmarke	Geb.	Gesch.	Rasse	Zugang	BHV1		
	gB	gE	Vir/Ag	Ser/Ak								Status	Datum	Stat.
1	<input type="checkbox"/>	<input type="checkbox"/>	<input type="checkbox"/>	<input type="checkbox"/>	<input checked="" type="checkbox"/>	<input checked="" type="checkbox"/>	DE 09 123 00520	01.01.1999	W	SBT	29.05.2007	IMP	21.08.2007	N11
2	<input checked="" type="checkbox"/>	<input type="checkbox"/>	<input type="checkbox"/>	<input type="checkbox"/>	<input checked="" type="checkbox"/>	<input checked="" type="checkbox"/>	DE 09 131 12000	02.03.1994	W	FL	26.09.1999			N35 TmN
3	<input checked="" type="checkbox"/>	<input type="checkbox"/>	<input type="checkbox"/>	<input type="checkbox"/>	<input type="checkbox"/>	<input type="checkbox"/>	DE 09 131 12001	20.10.2008	W	SBT	20.10.2008	N	20.10.2009	N11
4	<input type="checkbox"/>	<input type="checkbox"/>	<input checked="" type="checkbox"/>	<input type="checkbox"/>	<input type="checkbox"/>	<input type="checkbox"/>	DE 09 131 12002	20.10.2008	W	SBT	20.10.2008	NP	20.10.2009	
5	<input type="checkbox"/>	<input type="checkbox"/>	<input type="checkbox"/>	<input type="checkbox"/>	<input type="checkbox"/>	<input type="checkbox"/>	DE 09 131 12003	20.10.2008	W	SBT	20.10.2008	PP	13.10.2009	N11
6	<input type="checkbox"/>	<input type="checkbox"/>	<input checked="" type="checkbox"/>	<input type="checkbox"/>	<input type="checkbox"/>	<input type="checkbox"/>	DE 09 131 12004	20.10.2008	W	SBT	20.10.2008	PP	20.10.2009	
7	<input checked="" type="checkbox"/>	<input type="checkbox"/>	<input checked="" type="checkbox"/>	<input type="checkbox"/>	<input type="checkbox"/>	<input type="checkbox"/>	DE 09 131 12005	20.10.2008	W	SBT	20.10.2008	N	20.10.2009	
8	<input type="checkbox"/>	<input type="checkbox"/>	<input checked="" type="checkbox"/>	<input type="checkbox"/>	<input type="checkbox"/>	<input type="checkbox"/>	DE 09 131 12006	20.10.2008	W	SBT	20.10.2008	NP	20.10.2009	
9	<input type="checkbox"/>	<input checked="" type="checkbox"/>	<input checked="" type="checkbox"/>	<input type="checkbox"/>	<input type="checkbox"/>	<input type="checkbox"/>	DE 09 131 12007	20.10.2008	W	SBT	20.10.2008	PBI	20.10.2009	
10	<input type="checkbox"/>	<input type="checkbox"/>	<input checked="" type="checkbox"/>	<input type="checkbox"/>	<input type="checkbox"/>	<input type="checkbox"/>	DE 09 131 12008	20.10.2008	W	SBT	20.10.2008	PP	13.10.2009	
11	<input checked="" type="checkbox"/>	<input type="checkbox"/>	<input checked="" type="checkbox"/>	<input type="checkbox"/>	<input type="checkbox"/>	<input type="checkbox"/>	DE 09 131 12009	20.10.2008	W	SBT	20.10.2008	N	20.10.2009	
12	<input type="checkbox"/>	<input type="checkbox"/>	<input checked="" type="checkbox"/>	<input type="checkbox"/>	<input type="checkbox"/>	<input type="checkbox"/>	DE 09 131 12010	20.10.2008	W	SBT	20.10.2008	PW	13.10.2009	
13	<input type="checkbox"/>	<input type="checkbox"/>	<input checked="" type="checkbox"/>	<input type="checkbox"/>	<input type="checkbox"/>	<input type="checkbox"/>	DE 09 131 12011	20.10.2008	W	SBT	20.10.2008	NP	20.10.2009	
14	<input type="checkbox"/>	<input type="checkbox"/>	<input checked="" type="checkbox"/>	<input type="checkbox"/>	<input type="checkbox"/>	<input type="checkbox"/>	DE 09 131 12012	20.10.2008	W	SBT	20.10.2008	PP	13.10.2009	
15	<input checked="" type="checkbox"/>	<input type="checkbox"/>	<input checked="" type="checkbox"/>	<input type="checkbox"/>	<input type="checkbox"/>	<input type="checkbox"/>	DE 09 131 12013	20.10.2008	W	SBT	20.10.2008	PW	13.10.2009	
16	<input type="checkbox"/>	<input type="checkbox"/>	<input checked="" type="checkbox"/>	<input type="checkbox"/>	<input type="checkbox"/>	<input type="checkbox"/>	DE 09 131 12014	20.10.2008	W	SBT	20.10.2008	PW	13.10.2009	
17	<input type="checkbox"/>	<input checked="" type="checkbox"/>	<input checked="" type="checkbox"/>	<input type="checkbox"/>	<input type="checkbox"/>	<input type="checkbox"/>	DE 09 131 12015	20.10.2008	W	SBT	20.10.2008	PBI	20.10.2009	
18	<input checked="" type="checkbox"/>	<input type="checkbox"/>	<input checked="" type="checkbox"/>	<input type="checkbox"/>	<input type="checkbox"/>	<input type="checkbox"/>	DE 09 131 12016	20.10.2008	W	SBT	20.10.2008	PW	13.10.2009	
19	<input checked="" type="checkbox"/>	<input type="checkbox"/>	<input checked="" type="checkbox"/>	<input type="checkbox"/>	<input type="checkbox"/>	<input type="checkbox"/>	DE 09 131 12017	20.10.2008	W	SBT	20.10.2008	PW	20.10.2009	

### Schritt 4 – Antrag ausdrucken

Zur Erstellung des Untersuchungsantrages drückt man auf den Button

»  Druckform (PDF)  Elektr. Untersuchungsauftrag speichern«.

Wichtig ist, dass das Kästchen für den elektronischen Untersuchungsantrag immer angehakt ist, da sonst nur der »NRW Antrag 2 (U-Parameter nicht identisch)« verfügbar ist.

Kurze Zeit später öffnet sich ein POP-UP, welches mit „Öffnen“ bestätigt werden muss.

Probenahme : (12stellig numerisch, hier zur Liste Vorletztes Tier  
(TT.MM.JJJJ, Datum der geplanten Probenahme)  
Unters.labor : (12stellig numerisch, siehe Liste Labors)  
Sortierung : nach Ohrmarkennummer

BHV1 - Was :  Keine Untersuchung durchführen  
 automat. Auswahl nach Kuhanteil, nur für amt. anerkannt BHV1-freien Bestand  Tiere älter 24 Monate  
 Tiere älter 9 Monate  nur weibliche Tiere älter 9 Monate  
 alle Tiere im Bestand

positive :  ohne positive Tiere  positive grau markiert und ausgewählt [ leer]  
Wie :  automatisch nach S

BVD - Was :  Keine Untersuchung  Alle untersuchungsp  
 ab 61 Tage  ab 4  
und :  ohne männliche Tie  
 ohne Tiere mit Nac  
Wie :  Vir / Ag  Ser / Ak

BTV - Was :  Keine Untersuchung  
Leukose - Was :  Keine Untersuchung  
ParaTb - Was :  Keine Untersuchung  
Anzeigumfang :  Nur untersuchungsp  
 Nur Tiere, die für alle Seuchen zugleich untersuchungspflichtig sind

Wie gehts weiter:  
Bitte geben Sie die Daten ein und drücken dann die Schaltfläche zum Anzeigen

Anzeigen  mit Häkchen  Druckform (PDF)  Elektr. Untersuchungsauftrag speichern [Hinweise zum PDF-Druck](#)

Möchten Sie diese Daten öffnen oder speichern?  
Name: unters35.pdf  
Typ: Adobe Acrobat Document, 24,4 KB  
Von: www2.hi-ber.de  
[Öffnen] [Speichern] [Abbrechen]

Datien aus dem Internet können nützlich sein, aber manche Dateien können eventuell auf dem Computer Schäden anrichten. Öffnen oder speichern Sie diese Daten nicht, falls Sie die Quelle nicht vertrauen. Welche Risiko besteht?

© 1999-2008 Bay.StMvL, Verantwortlich für Fachfragen: Dr. R. Cammanns [malto.Richard.Cammanns@H-Tier.de](mailto:malto.Richard.Cammanns@H-Tier.de), Technik: H. Hartmann [malto.Helmut.Hartmann@H-Tier.de](mailto:malto.Helmut.Hartmann@H-Tier.de)  
Seite zuletzt bearbeitet: 19. August 2009 13:20, Anbieterinformation siehe hier im Impressum.  
Download beginnen von Site: <https://www2.hi-ber.de/HTCon/unters35.pdf>

Als Ergebnis erhält man den Antrag als PDF-Datei.

Die ausgewählten Untersuchungsparameter sind dabei automatisch angekreuzt. Die Seite, auf der die in HIT gewählten Filterkriterien automatisch dokumentiert und die Untersuchungsparameter summarisch aufgeführt werden (**neue vorletzte Seite**), sollte immer dem Antrag beigelegt sein, um Rückfragen aus dem Labor zu minimieren.

Untersuchungsanträge für Bestandsblutproben im Rahmen der  
BHV1, BVD, Brucellose, Leukose und/oder Paratuberkulose

Stand: 11/2009

Beim Druck ist darauf zu achten, dass unter den Druckereinstellungen **keine Seitenanpassung** ausgewählt ist. Andernfalls können ggf. Probleme beim Einscannen des Antragsformulars im Labor auftreten.

Beachten Sie bitte, dass auf dem Untersuchungsantrag in Papierform unbedingt die BHV1-geimpften Tiere durch Kreuz im Impfkästchen gekennzeichnet sind.  
Um die jährlich wiederkehrende manuelle Kennzeichnung zu vermeiden, sollen die Impfungen vor Erstellung des Antrages in HIT eingetragen werden, was auch als Impfnachweis für das Veterinäramt anerkannt wird.

Am Schluss noch Grundsätzliches:

1. Im Regelfall reicht es aus, die Kurzform der neuen Maske zu nutzen.
2. Darüber hinaus müssen für das Labor zu beachtende Besonderheiten auf dem Deckblatt unter Bemerkungen und **nicht** bei den Proben mit Nennung der lfd. Nr. mitgeteilt und dokumentiert werden. ( z.B.: zusätzlich Nr. 5 und 7 auf BTV-PCR)
3. Altreagenten (BHV1 gE-positiv) müssen, wenn sie nicht in HIT dokumentiert sind und dadurch automatisch für das Labor als nicht untersuchbar erkennbar sind, in geeigneter Form auf dem Antrag gekennzeichnet werden, z.B. durch Färbung der lfd. Nr. vor der Ohrmarke mit Markerstift und Hinweis darauf unter Bemerkungen auf dem Deckblatt: (.....= Reagenten). Eine wiederholte Reagenteneinsendung führt zu kostenpflichtigen Untersuchungen.

Das war´s und viel Erfolg.

o